

Rapport « Corporate Tax Statistics 2025 » de l'OCDE : contexte et points saillants

25 novembre 2025

Rédaction : François Pierrard & Robin Nitot

Contact : francois.pierrard@observatoire-hexagone.org

Paris, le 25 novembre 2025

Fiscalité des entreprises : L'Observatoire Hexagone met en perspective les derniers chiffres de l'OCDE

L'OCDE publie ce jour son rapport « Statistiques de l'impôt sur les sociétés 2025 ». Si cette publication éclaire spécifiquement les taux d'IS et le soutien à la R&D, elle ne raconte qu'une partie de l'histoire. Pour comprendre la réalité vécue par les entreprises, l'Observatoire Hexagone verse au débat les données contextuelles sur la fiscalité de production et du travail. Le croisement de ces nouvelles données avec les indicateurs structurels révèle le « paradoxe fiscal » français en trois temps :

1. L'ACTUALITÉ (Rapport OCDE du jour) : Un Impôt sur les Sociétés (IS) en trompe-l'œil

Les nouvelles données de l'OCDE confirment une singularité française sur l'impôt sur les bénéfices :

- Un **taux facial dissuasif** : à 36 % y compris contribution exceptionnelle des grandes entreprises le taux légal d'IS français est le plus élevé de l'OCDE, et il reste supérieur à la moyenne de l'OCDE même sans cette contribution prévue pour 2 ans seulement (environ 2 pts d'écart), un signal négatif pour l'attractivité.
- Un **rendement pourtant décevant** : les recettes d'IS plafonnent en effet à 2,8 % du PIB, bien en deçà de la moyenne OCDE de 3,9 %.
- L'explication par les **crédits d'impôt** : par exemple, l'un des soutiens à la R&D les plus généreux au monde (0,27 % du PIB, soit le double de la moyenne OCDE).

2. LE CONTEXTE (Analyse Hexagone) : La réalité du fardeau fiscal

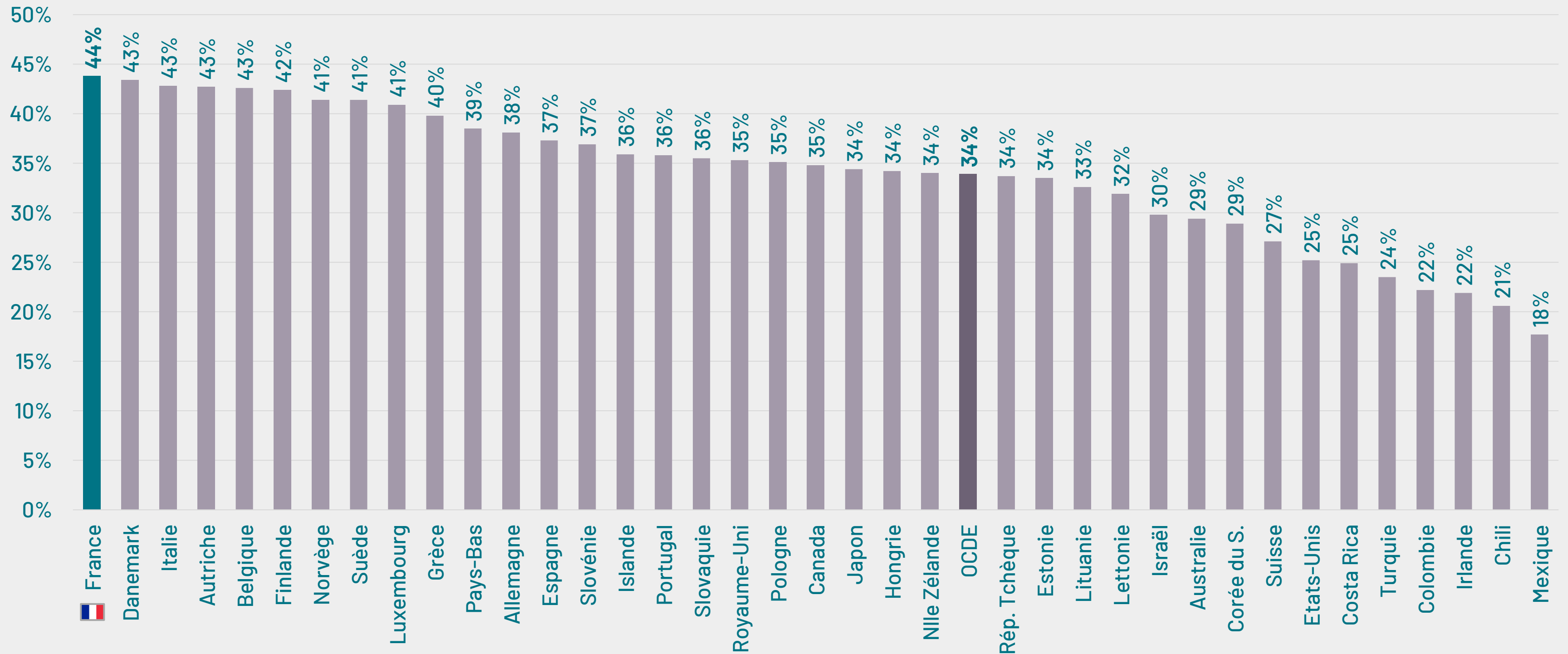
Les crédits d'impôt ne compensent pas une pression fiscale globale écrasante, documentée par les autres indicateurs de référence. La France reste **le pays le plus taxé de l'OCDE** avec des recettes fiscales totales de 44 % du PIB (10 points au-dessus de la moyenne). Si l'État lâche du lest sur la R&D, il reprend largement la main sur les facteurs de production, pesant sur la compétitivité coût :

- **Impôts de production** : même après subventions, cette fiscalité reste la 2ème plus lourde d'Europe, loin devant les niveaux observés chez nos voisins.
- **Coût du travail** : le taux de cotisations patronales en France demeure le plus élevé de l'OCDE, renchérissant le coût par salarié

La France tente de compenser un modèle fiscal asphyxiant (travail et production) par des divers dispositifs (ex : CIR), créant un système complexe qui peine à concilier rendement budgétaire et attractivité économique.

La France est le pays le plus taxé de l'OCDE en 2023

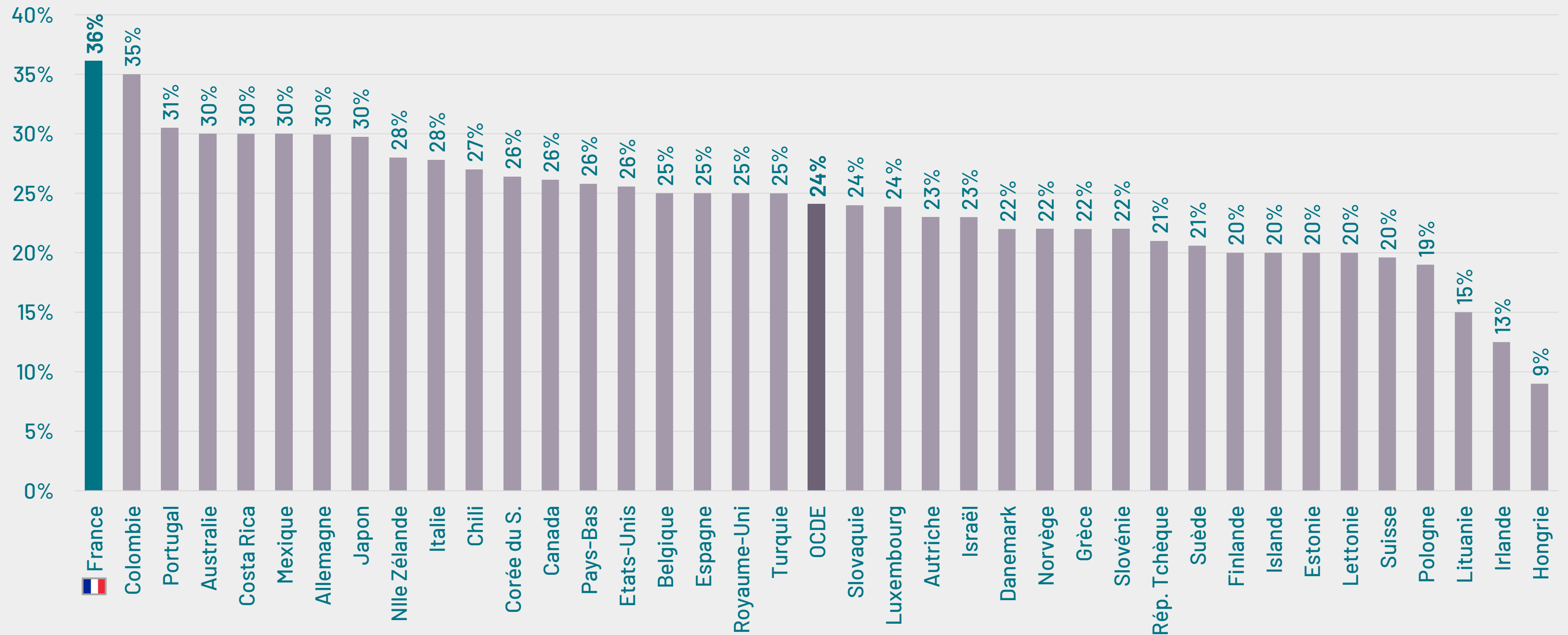
Recettes fiscales totales en % du PIB, 2023



Source : OCDE, "Statistiques des recettes publiques 2024" (novembre 2024)

Le taux combiné d'IS en France est le plus haut de l'OCDE

Taux légal maximal d'imposition sur les sociétés, y compris surtaxes, 2025*



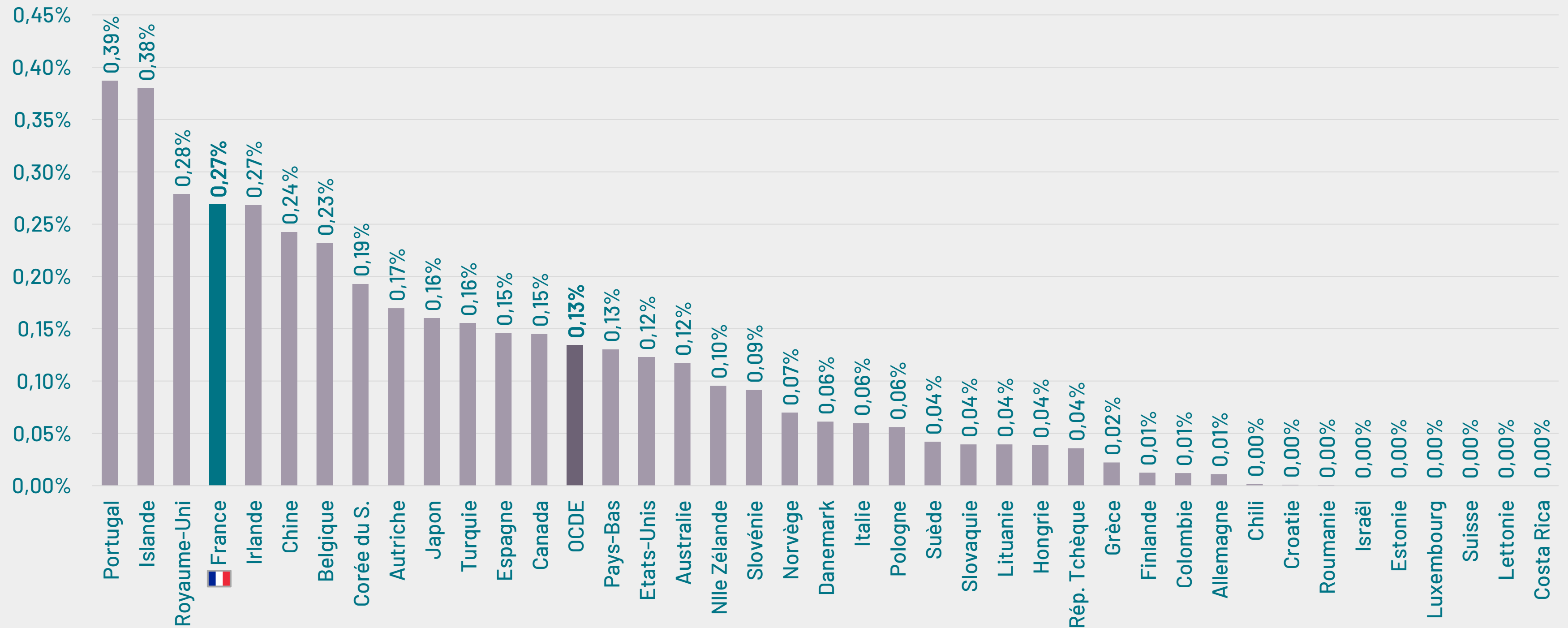
*Dans sa base *Corporate Tax Statistics 2025*, l'OCDE intègre toutes les surtaxes à l'IS pour tous les pays classés. Y compris la surtaxe exceptionnelle visant en France les grandes entreprises pendant 2 ans. Le taux d'IS en France reste cependant de 26 % pour la plupart des sociétés, en incluant les surtaxes permanentes ; Source : OCDE, "Corporate Tax Statistics 2025" (novembre 2025)



@Hexagone.org

Les crédits d'impôt en faveur de la R&D sont massifs en France

Soutien fiscal aux activités de Recherche & Développement, en % du PIB, 2023



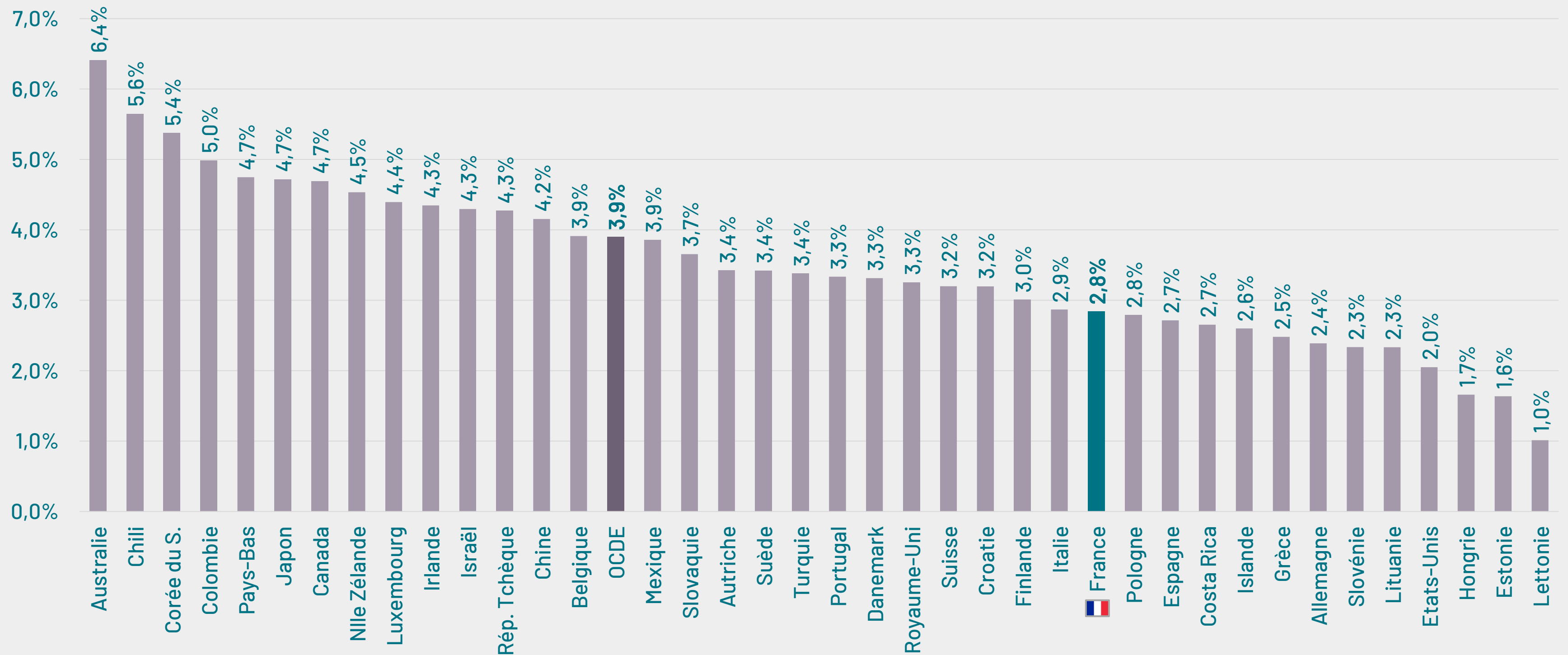
Source : OCDE, "Corporate Tax Statistics 2025" (novembre 2025)



@Hexagone_org

Les recettes de l'IS sont relativement modestes en France

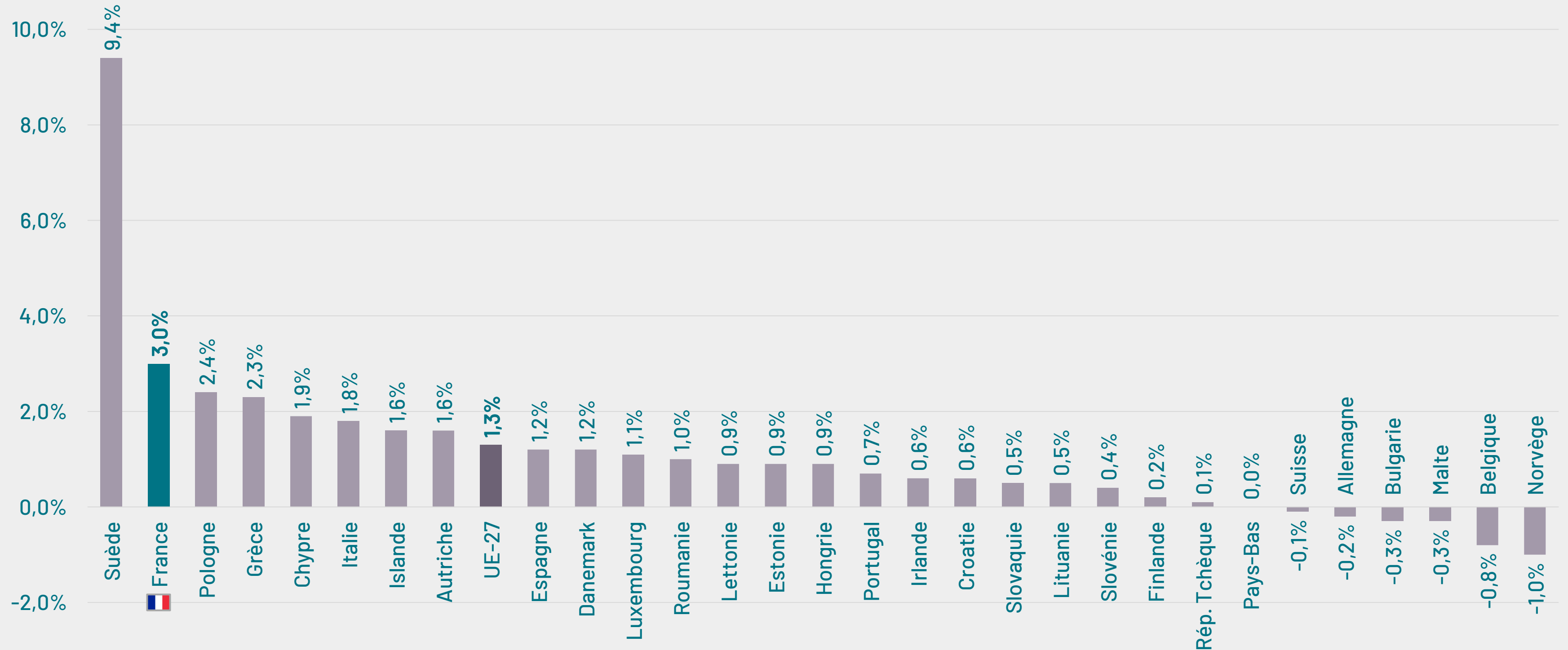
Recettes fiscales de l'Impôt sur les Sociétés, en % du PIB, 2022



Source : OCDE, "Corporate Tax Statistics 2025" (novembre 2025)

Les impôts de production sont très élevés en France

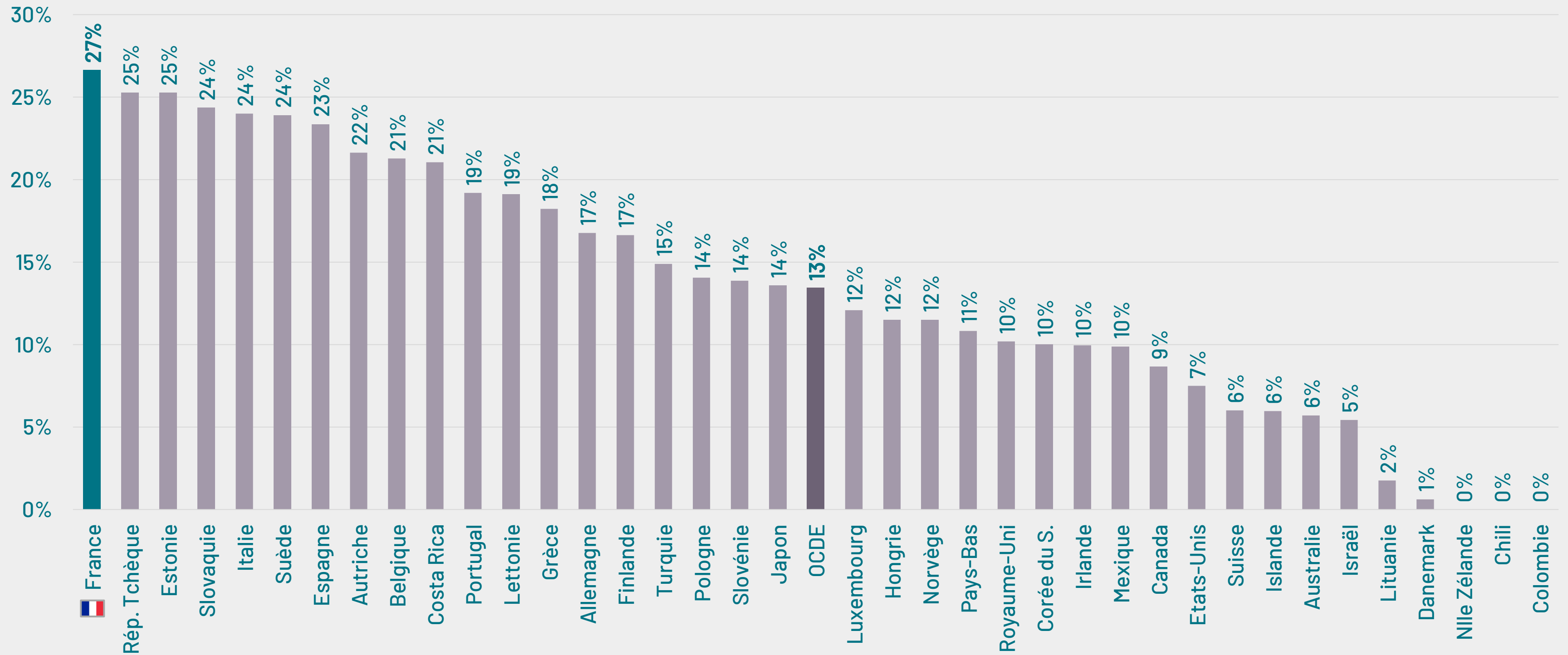
Impôts de production nets des subventions de production, en % du PIB, 2024



Note : dans certains pays (ex : Allemagne), la production est davantage subventionnée que taxée
Source : Eurostat (agrégats D29 et D39 des comptes nationaux)


La taxation du travail est particulièrement lourde en France

Cotisations de sécurité sociale patronales, en % des coûts de main d'œuvre, 2024



Rejoignez-nous sur notre site et nos réseaux sociaux

www.observatoire-hexagone.org



Plus d'analyses à venir.