



HEXAGONE

LA FRANCE EN CHIFFRES

La crise de la natalité en chiffres

Données publiques et sondage IFOP exclusif
- 30 janvier 2025 -

Sommaire

1

Bilan démographique

2

Désir d'enfants

3

Contraintes sur la natalité

4

Pistes de réflexion





Bilan démographique de la France en 2024

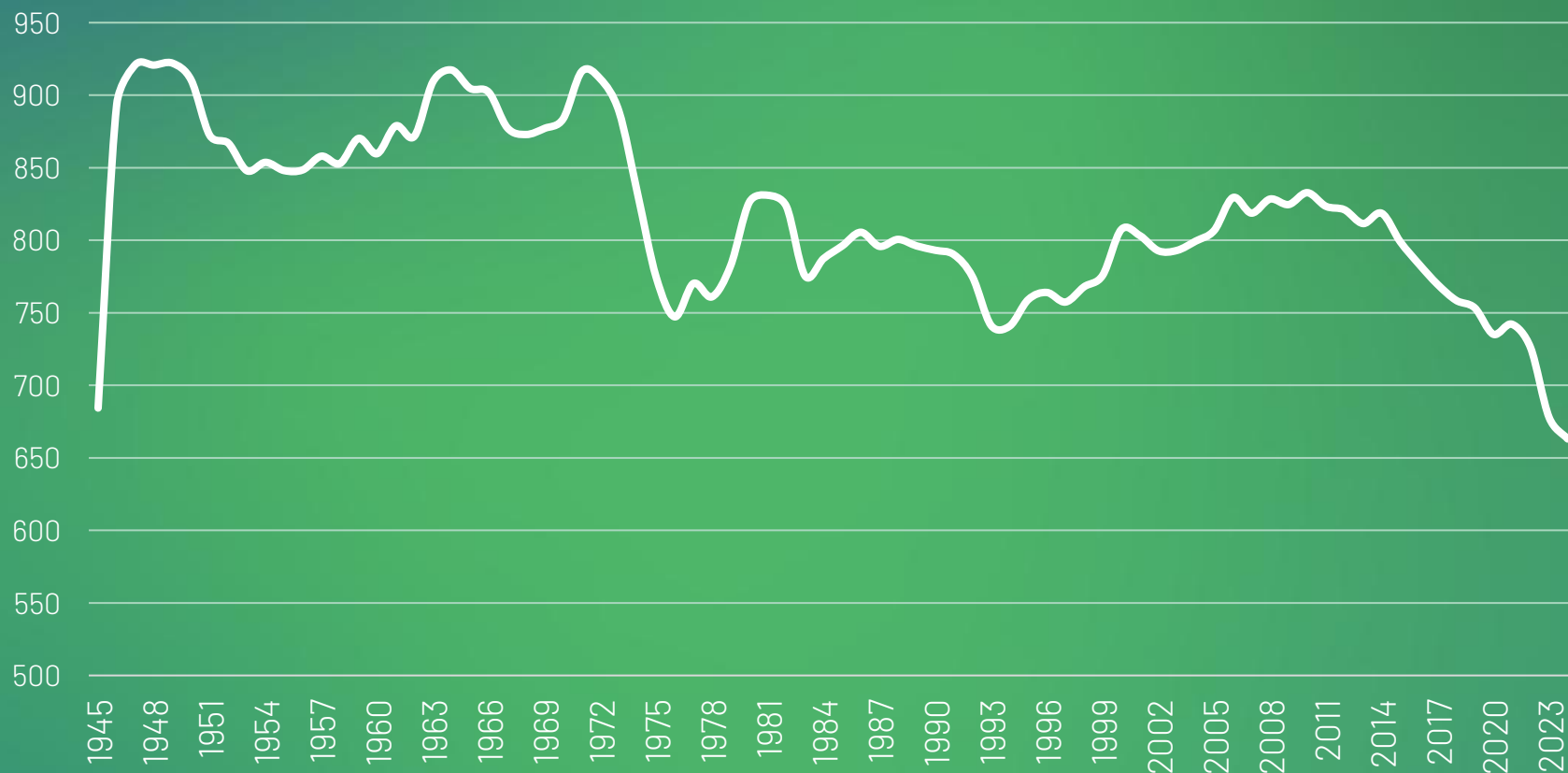
[Retour au sommaire](#)



@Hexagone_org

Il n'y a jamais eu aussi peu de naissances en France depuis la 2^e Guerre Mondiale

Milliers de naissances annuelles en France



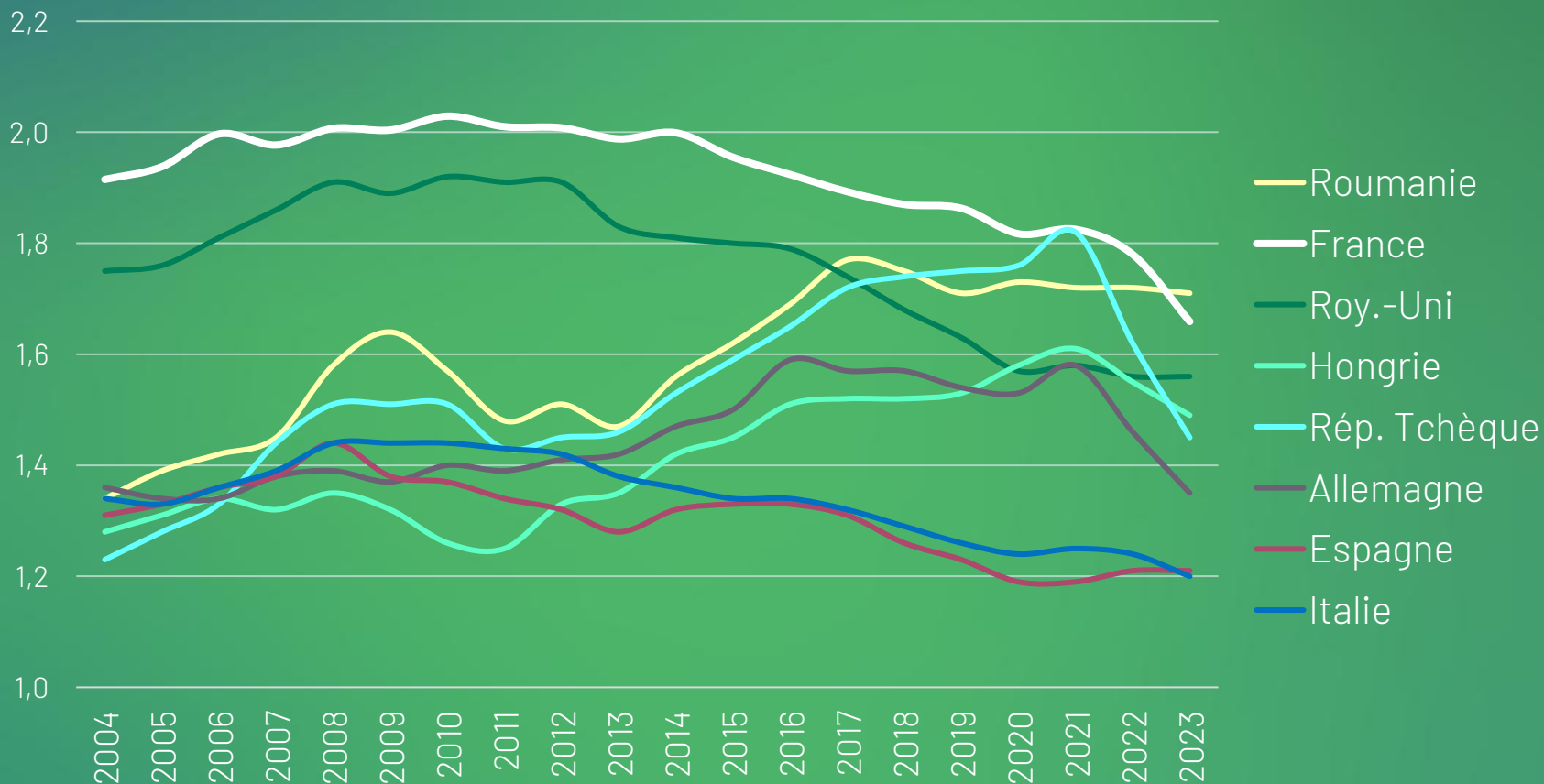
Source : INSEE, Bilan démographique 2024 (janvier 2025)



@Hexagone.org

La fécondité en France recule depuis les années 2010, à rebours de certains pays d'Europe de l'Est

Taux de fécondité, 2004-2023

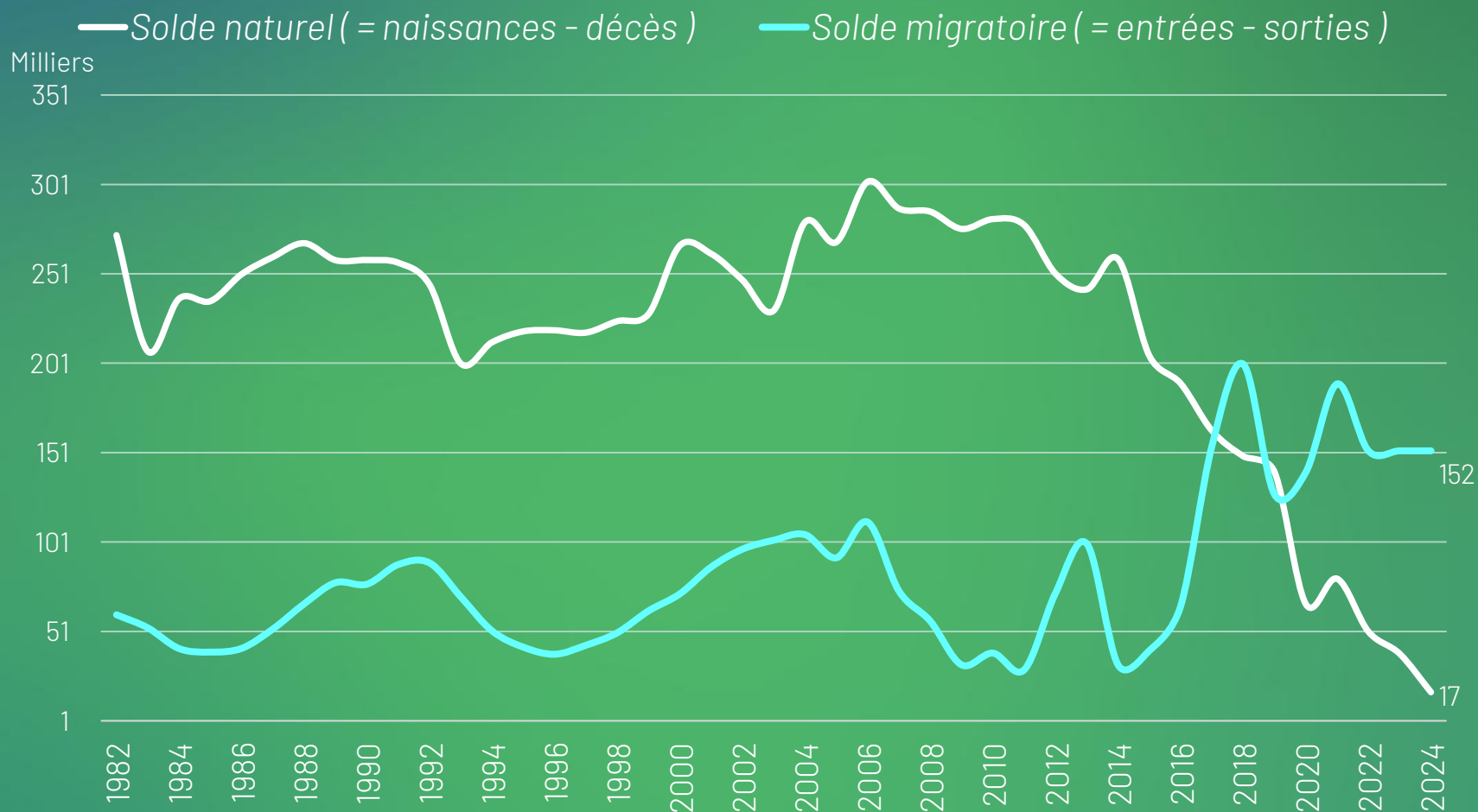


Source : Nations Unies, World Population Prospects 2024



@Hexagone.org

La croissance de la population en 2024 s'explique à 90% par le solde migratoire excédentaire



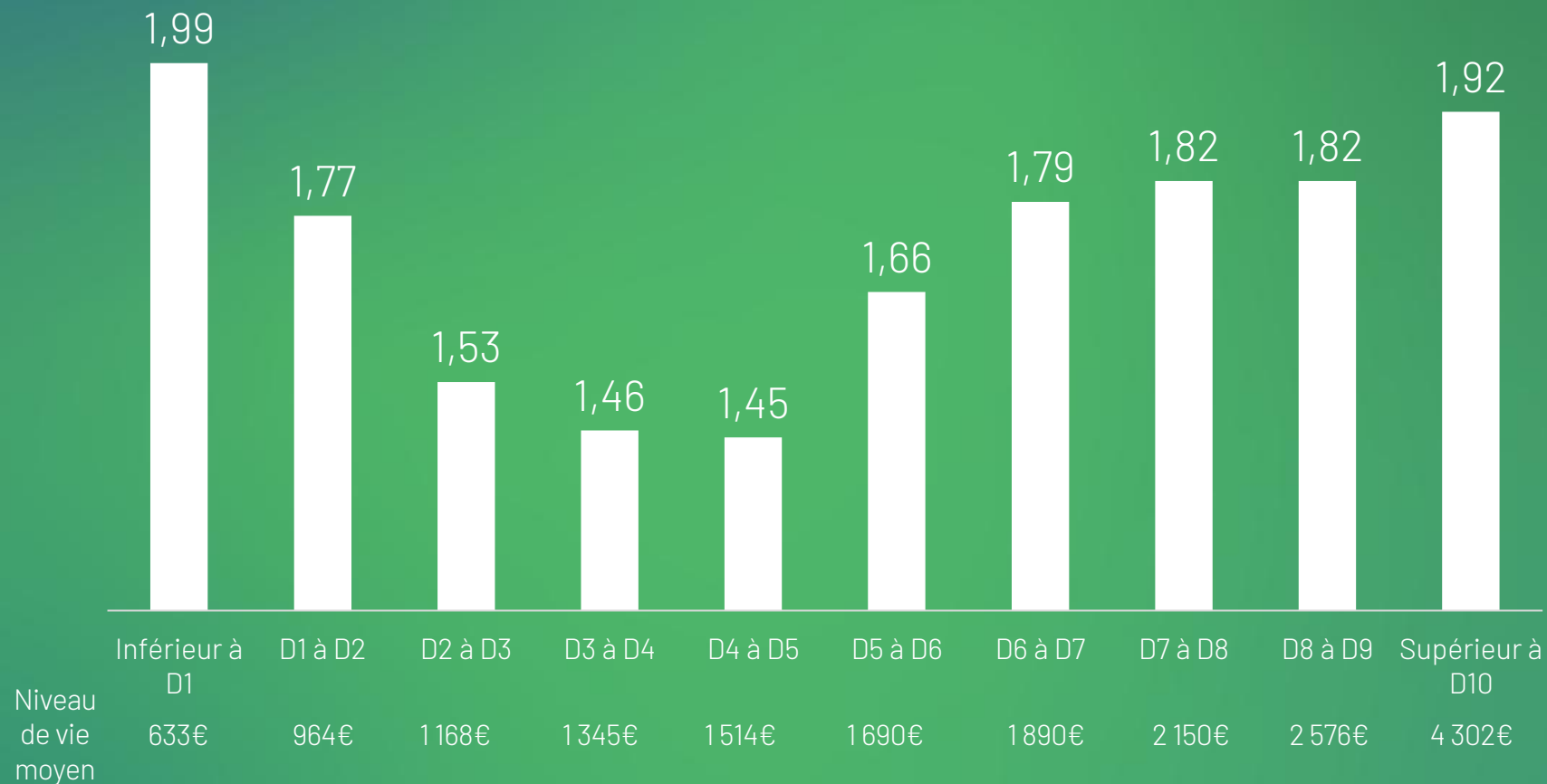
Source : INSEE, Bilan démographique 2024 (janvier 2025)



@Hexagone.org

Les classes moyennes sont celles présentant le plus faible taux de fécondité

Indice conjoncturel de fécondité en fonction du décile de niveau de vie mensuel



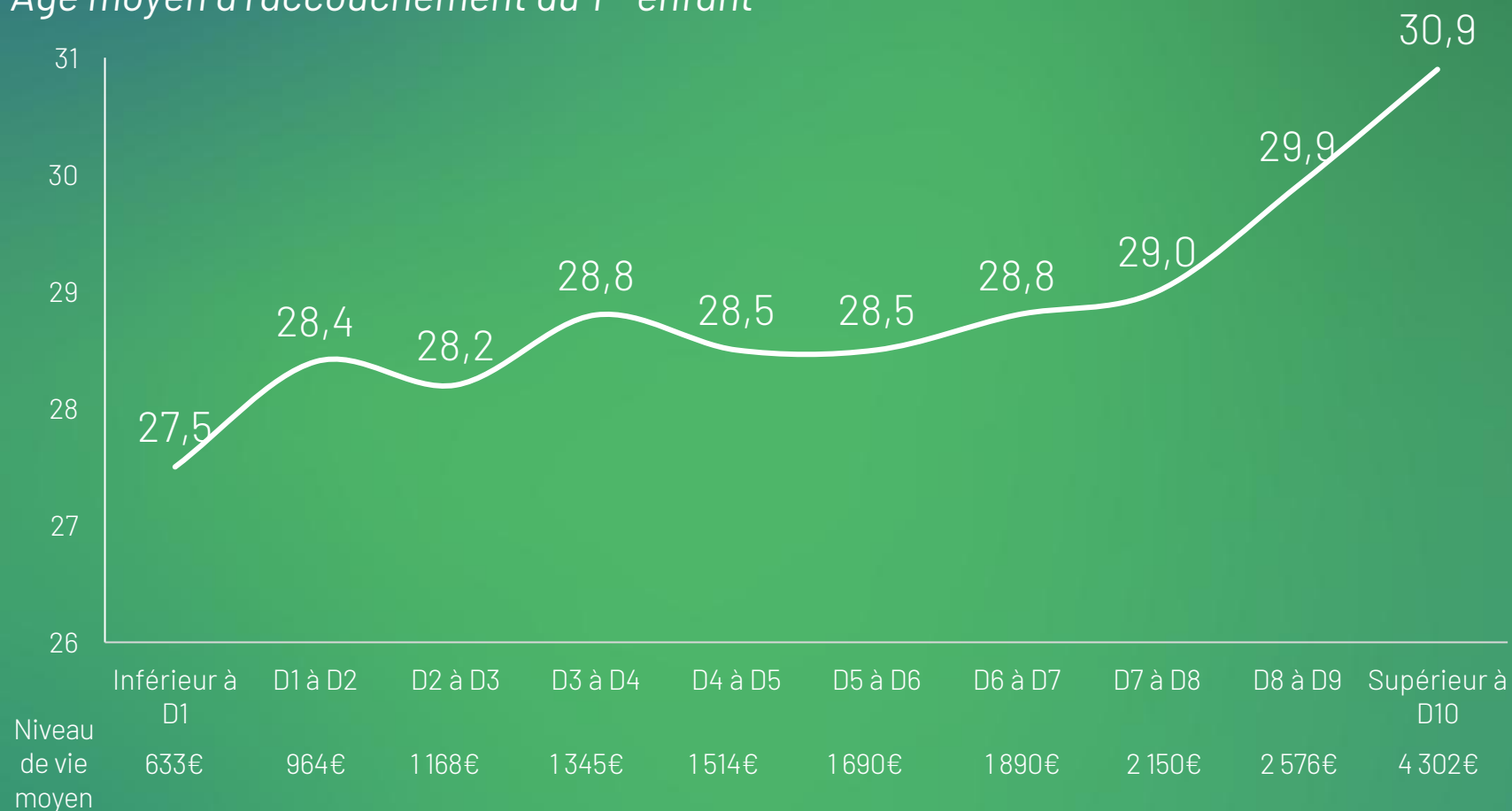
Source : INSEE, Bilan démographique 2024 (janvier 2025)



@Hexagone.org

Les femmes bénéficiant de revenus plus élevés accouchent plus tardivement

Âge moyen à l'accouchement du 1^{er} enfant



Source : INSEE, Bilan démographique 2024 (janvier 2025)



@Hexagone.org



Le désir d'enfants

[Retour au sommaire](#)

Pour les Françaises, le nombre idéal d'enfants en moyenne de 2,2, contre un taux de fécondité à 1,6

Fécondité réelle

Indice conjoncturel de fécondité 2024, en nb d'enfants par femme



<

Désir d'enfants

Dans l'idéal, combien d'enfants souhaiteriez-vous ou auriez-vous souhaité avoir ?



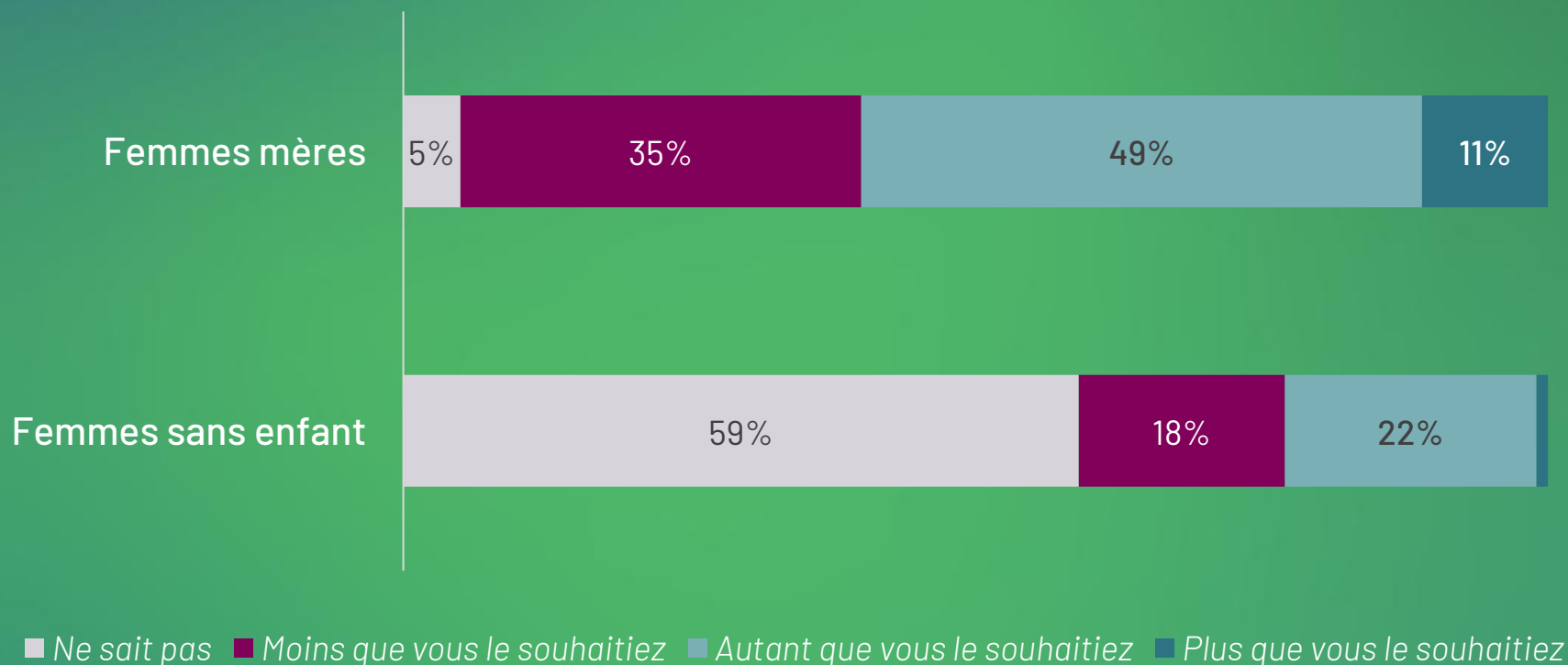
Sources : INSEE, Bilan démographique 2024 (janvier 2025) ; sondage IFOP pour Hexagone réalisé du 2 au 8 janvier 2025 auprès d'un échantillon de 2000 femmes, représentatif de la population féminine âgée de 18 à 45 ans



@Hexagone_org

Une mère sur trois estime avoir moins d'enfant qu'elle ne le souhaite

Réponse à la question : « diriez-vous que vous avez eu plus, moins, ou autant d'enfants que vous le souhaitiez ? »



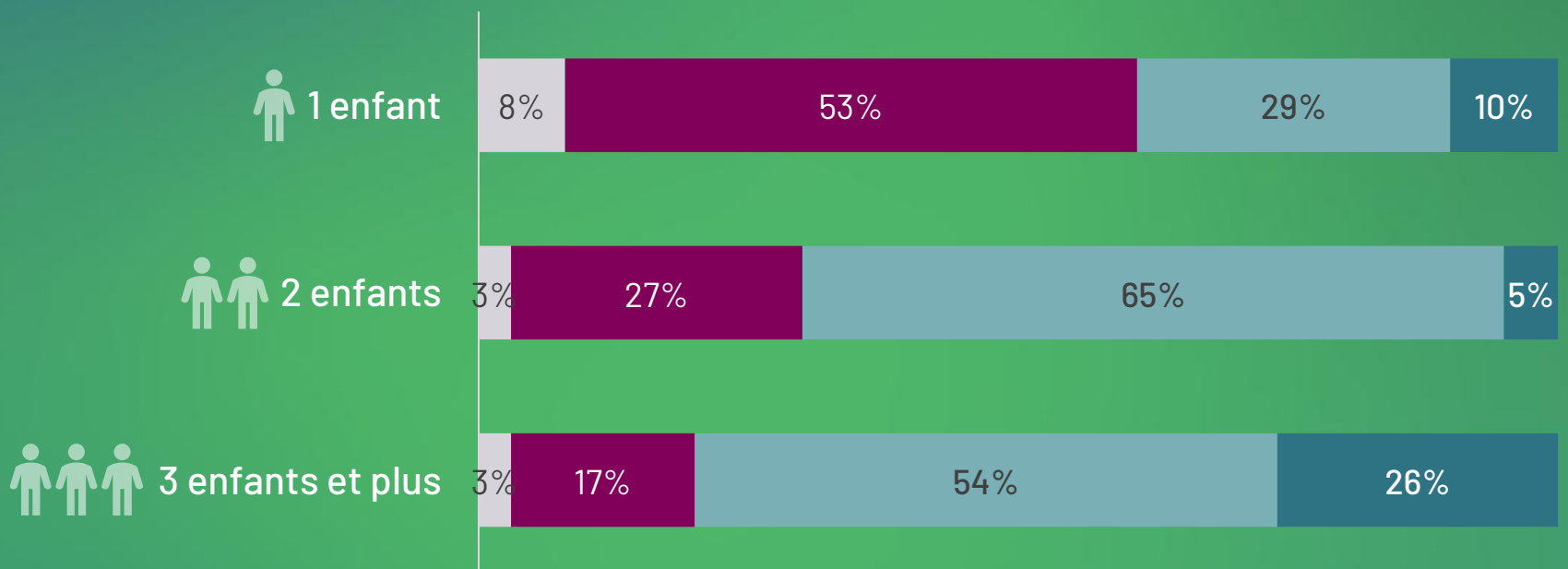
Sources : sondage IFOP pour Hexagone réalisé du 2 au 8 janvier 2025 auprès d'un échantillon de 2000 femmes, représentatif de la population féminine de 18 à 45 ans



@Hexagone_org

Parmi les mères, 53% des mères d'un seul enfant souhaitent ou auraient souhaité avoir plus d'enfants

Réponse à la question : « diriez-vous que vous avez eu plus, moins, ou autant d'enfants que vous le souhaitiez ? » - Mères, en fonction de leur nombre d'enfants



■ Ne sait pas ■ Moins que vous le souhaitiez ■ Autant que vous le souhaitiez ■ Plus que vous le souhaitiez

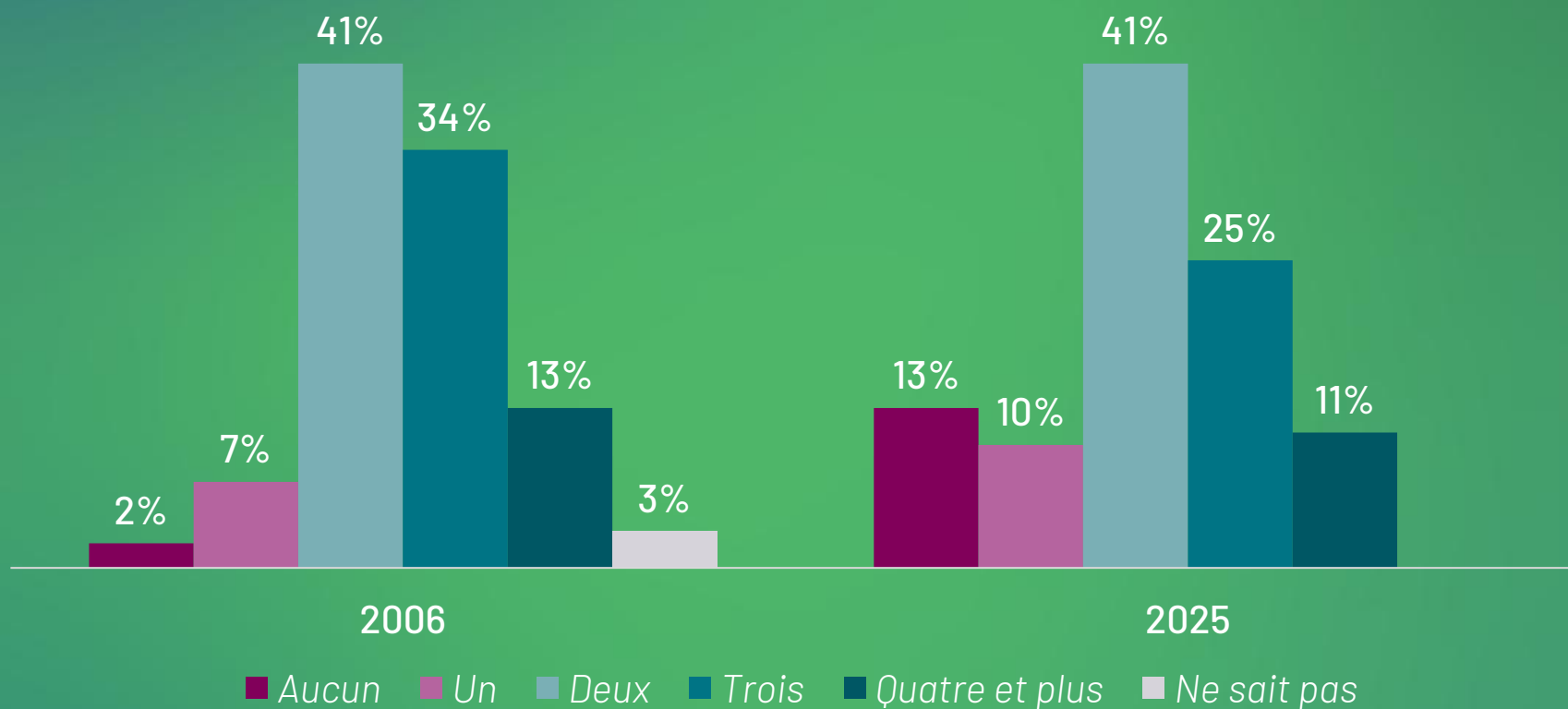
Sources : sondage IFOP pour Hexagone réalisé du 2 au 8 janvier 2025 auprès d'un échantillon de 2000 femmes, représentatif de la population féminine de 18 à 45 ans



@Hexagone_org

Le désir d'enfants a significativement reculé ces dernières années

Réponse à la question : « dans l'idéal, combien d'enfants souhaiteriez-vous ou auriez-vous souhaité avoir ? »



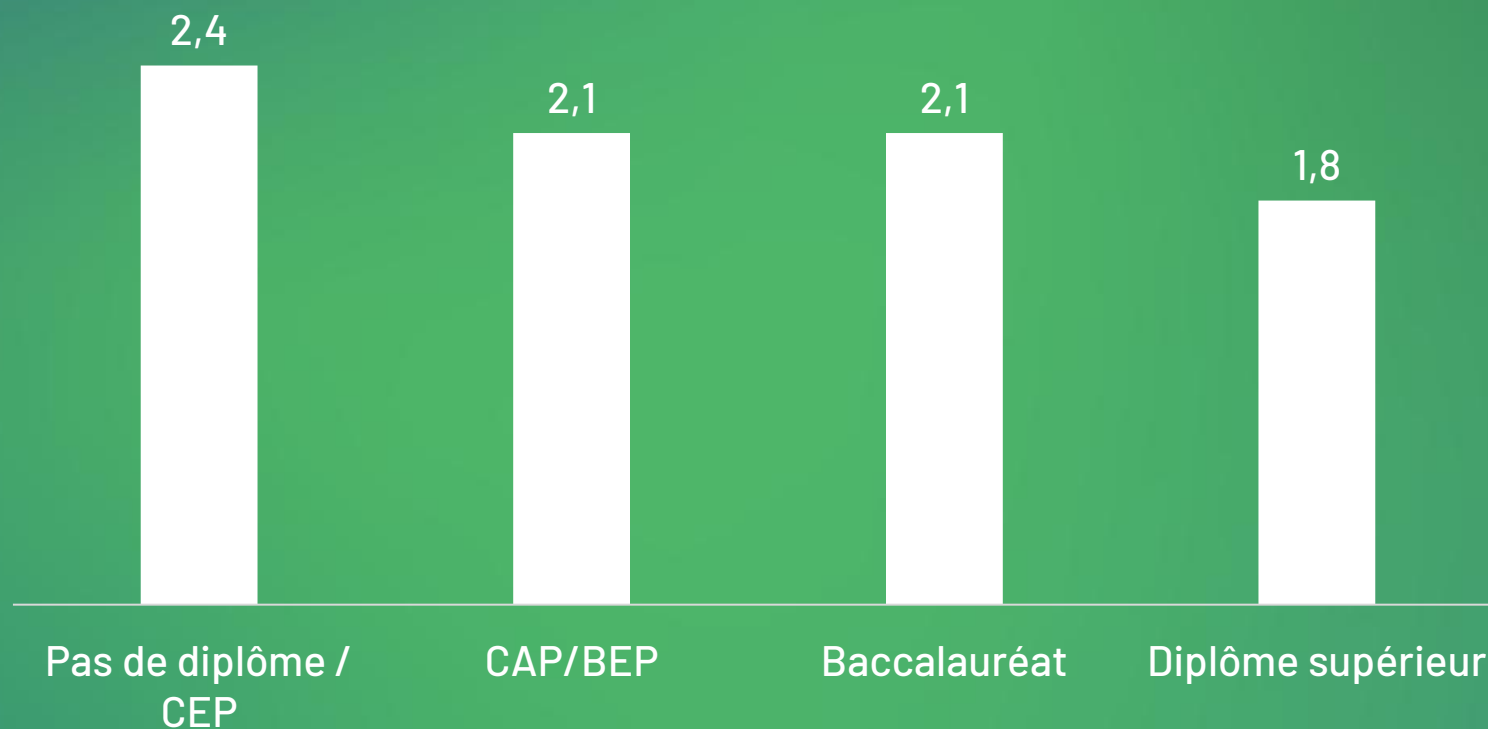
Sources : sondages Eurobaromètre réalisé en mars 2006 et IFOP pour Hexagone réalisé en janvier 2025 auprès d'un échantillon de 2000 femmes, représentatif de la population féminine de 18 à 45 ans



@Hexagone_org

Les femmes diplômées du supérieur souhaitent en moyenne moins d'enfants

Réponse moyenne à la question : « dans l'idéal, combien d'enfants souhaiteriez-vous ou auriez-vous souhaité avoir ? » - En fonction du niveau de diplôme



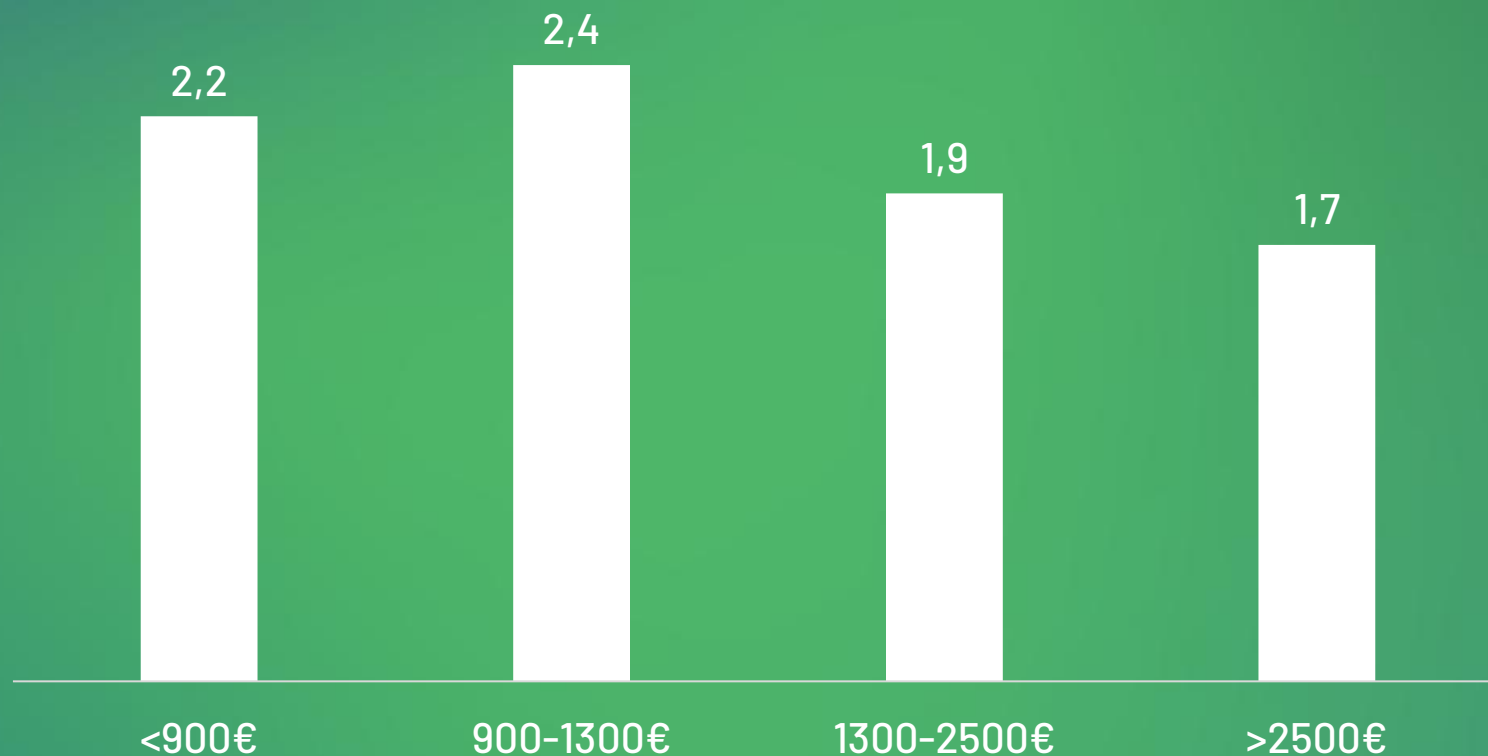
Sources : sondage IFOP pour Hexagone réalisé du 2 au 8 janvier 2025 auprès d'un échantillon de 2000 femmes, représentatif de la population féminine de 18 à 45 ans



@Hexagone_org

Les femmes bénéficiant de revenus plus élevés ont tendance à souhaiter moins d'enfants

Réponse moyenne à la question : « dans l'idéal, combien d'enfants souhaiteriez-vous ou auriez-vous souhaité avoir ? » - En fonction du revenu mensuel / personne du foyer



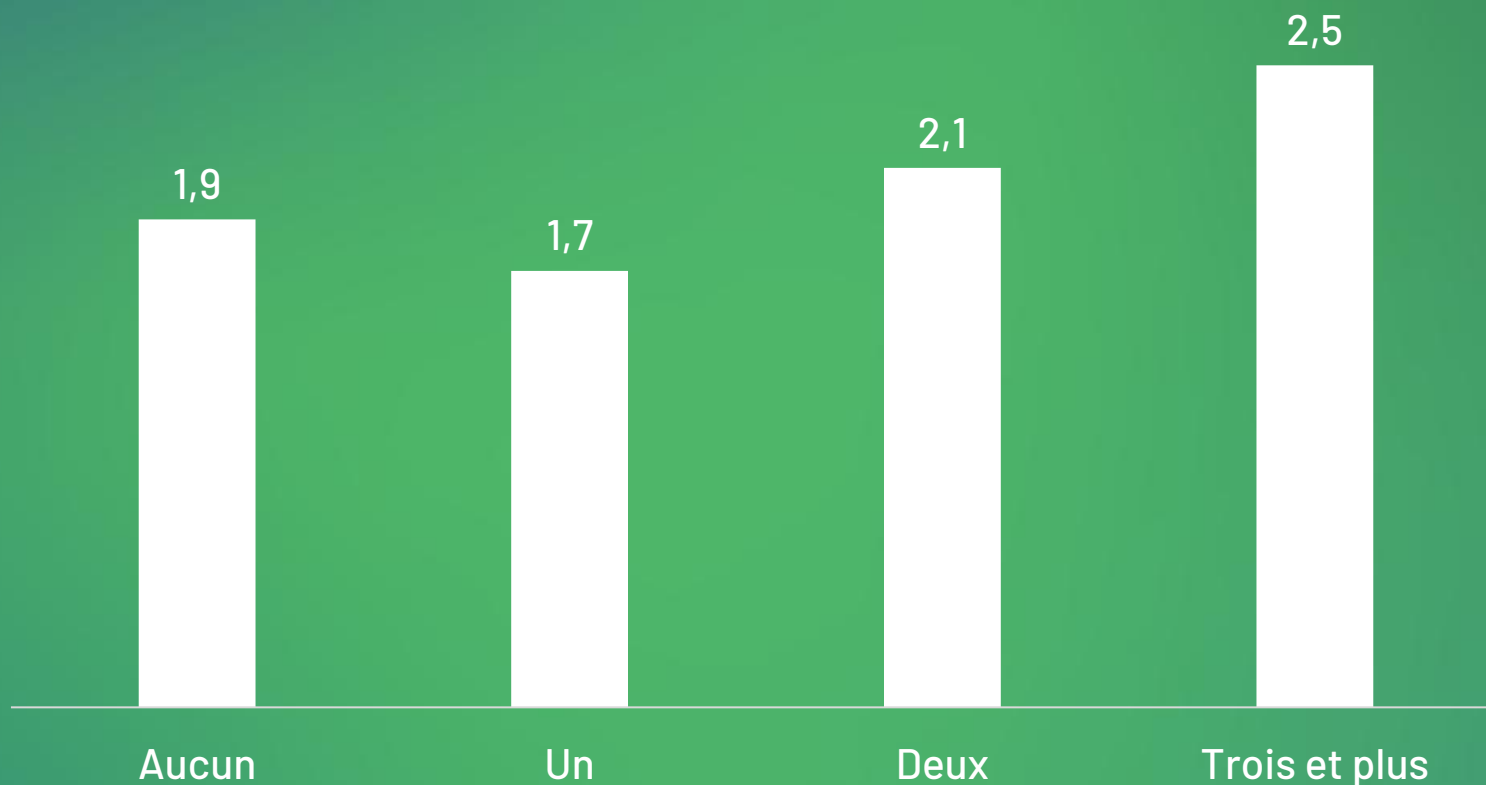
Sources : sondage IFOP pour Hexagone réalisé du 2 au 8 janvier 2025 auprès d'un échantillon de 2000 femmes, représentatif de la population féminine de 18 à 45 ans



@Hexagone_org

Les femmes ayant grandi dans des familles nombreuses ont un désir d'enfants plus élevé

Réponse moyenne à la question : « dans l'idéal, combien d'enfants souhaiteriez-vous ou auriez-vous souhaité avoir ? » - En fonction du nb de frères et sœurs



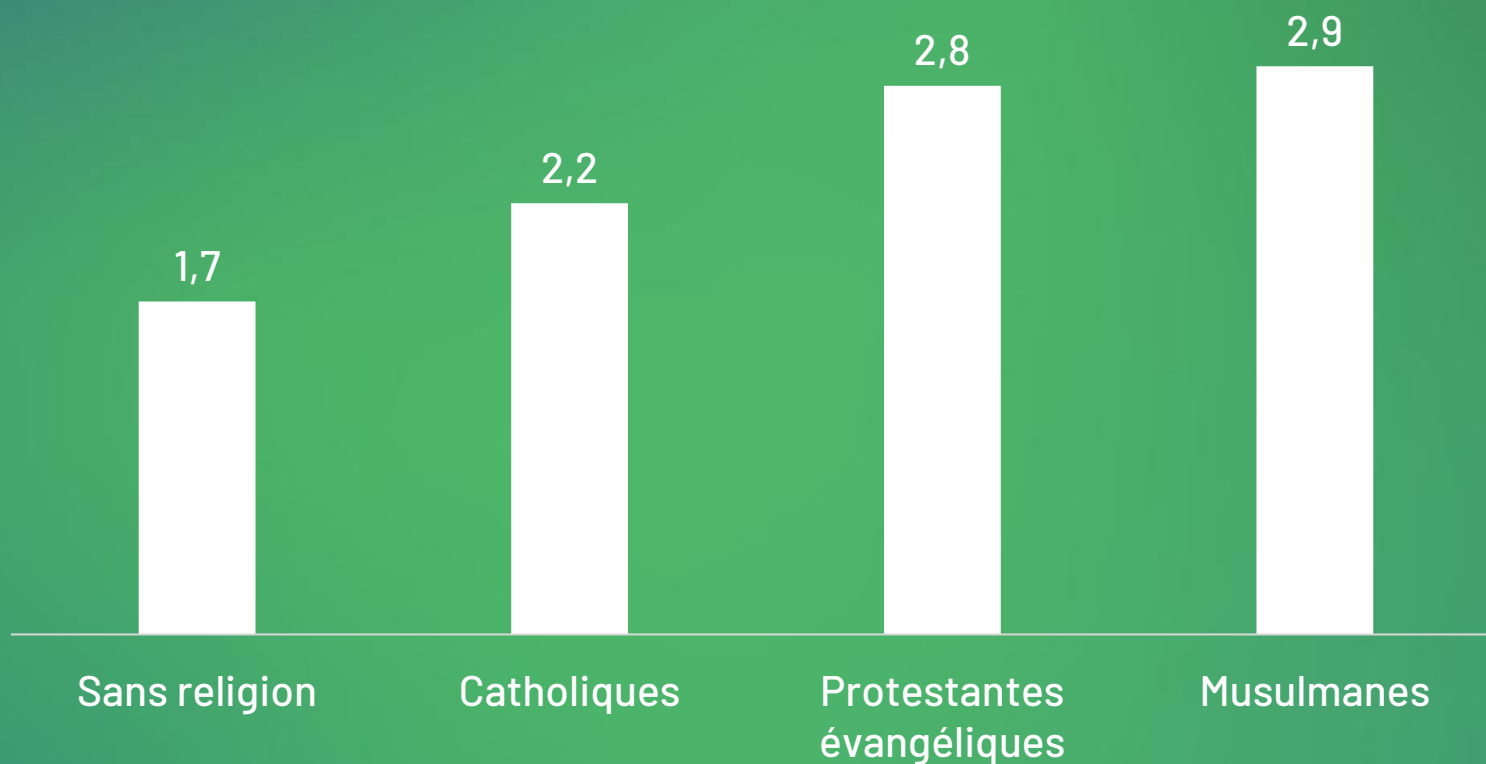
Sources : sondage IFOP pour Hexagone réalisé du 2 au 8 janvier 2025 auprès d'un échantillon de 2000 femmes, représentatif de la population féminine de 18 à 45 ans



@Hexagone_org

Le désir d'enfants diffère selon la religion déclarée par les répondantes

Réponse moyenne à la question : « dans l'idéal, combien d'enfants souhaiteriez-vous ou auriez-vous souhaité avoir ? » - En fonction de l'affiliation religieuse déclarée




Sources : sondage IFOP pour Hexagone réalisé du 2 au 8 janvier 2025 auprès d'un échantillon de 2000 femmes, représentatif de la population féminine de 18 à 45 ans



@Hexagone_org

Les femmes dont les parents sont nés hors d'Europe manifestent un désir d'enfants plus élevé

Réponse moyenne à la question : « dans l'idéal, combien d'enfants souhaiteriez-vous ou auriez-vous souhaité avoir ? » - En fonction de l'origine des parents de la répondante



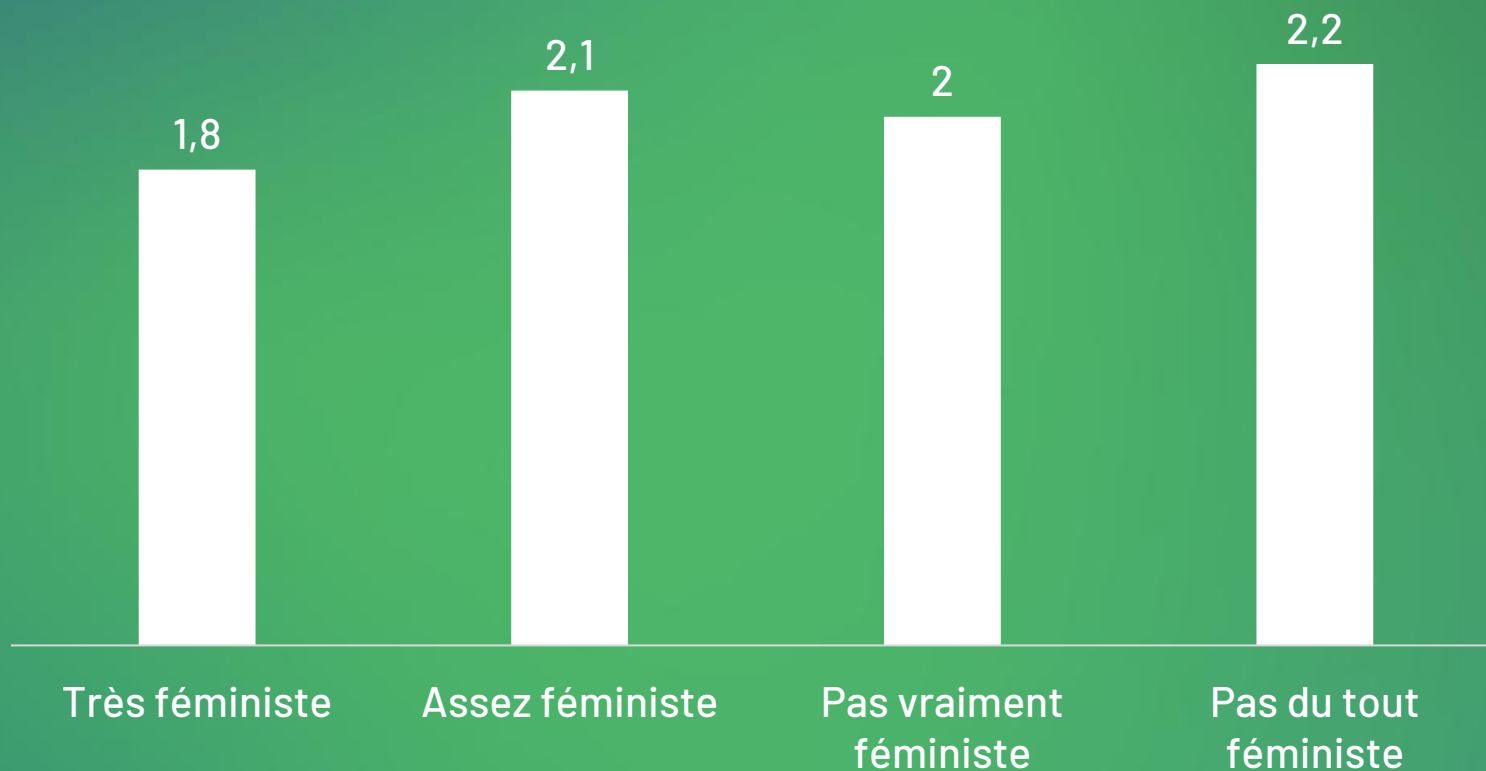
Sources : sondage IFOP pour Hexagone réalisé du 2 au 8 janvier 2025 auprès d'un échantillon de 2000 femmes, représentatif de la population féminine de 18 à 45 ans



@Hexagone_org

Les femmes se déclarant particulièrement féministes souhaitent en moyenne avoir moins d'enfants

Réponse moyenne à la question : « dans l'idéal, combien d'enfants souhaiteriez-vous ou auriez-vous souhaité avoir ? » - En fonction du « sentiment d'être féministe »



Sources : sondage IFOP pour Hexagone réalisé du 2 au 8 janvier 2025 auprès d'un échantillon de 2000 femmes, représentatif de la population féminine de 18 à 45 ans



@Hexagone_org

Le désir d'enfants varie selon la proximité politique

Réponse moyenne à la question : « dans l'idéal, combien d'enfants souhaiteriez-vous ou auriez-vous souhaité avoir ? » - En fonction de la proximité politique



Sources : sondage IFOP pour Hexagone réalisé du 2 au 8 janvier 2025 auprès d'un échantillon de 2000 femmes, représentatif de la population féminine de 18 à 45 ans



@Hexagone_org



Des contraintes qui pèsent sur la natalité

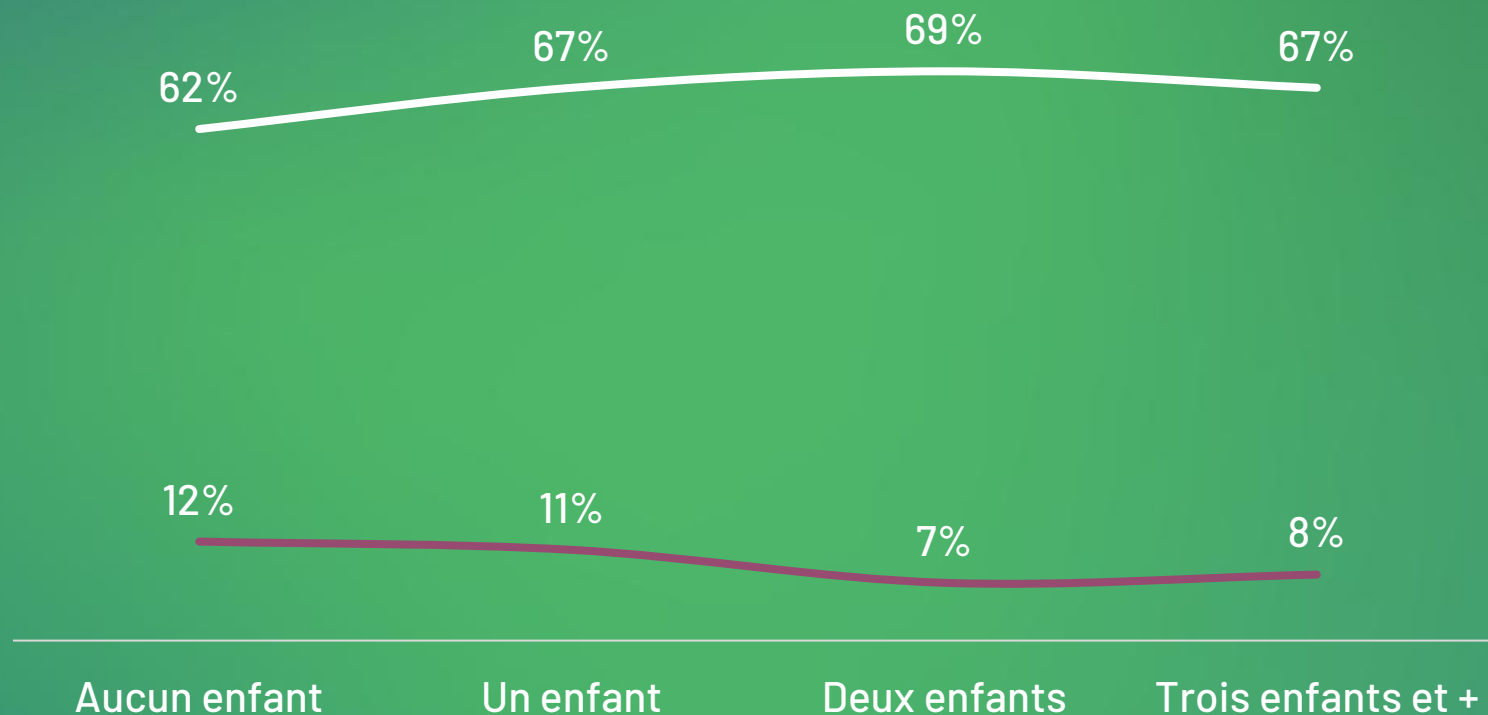
[Retour au sommaire](#)



@Hexagone_org

Les femmes sans enfant ont tendance à se déclarer légèrement moins heureuses

Réponse à la question : « de manière générale, en ce qui vous concerne, diriez-vous qu'à l'heure actuelle, vous êtes heureuse de vivre ? » - En fonction du nb d'enfants



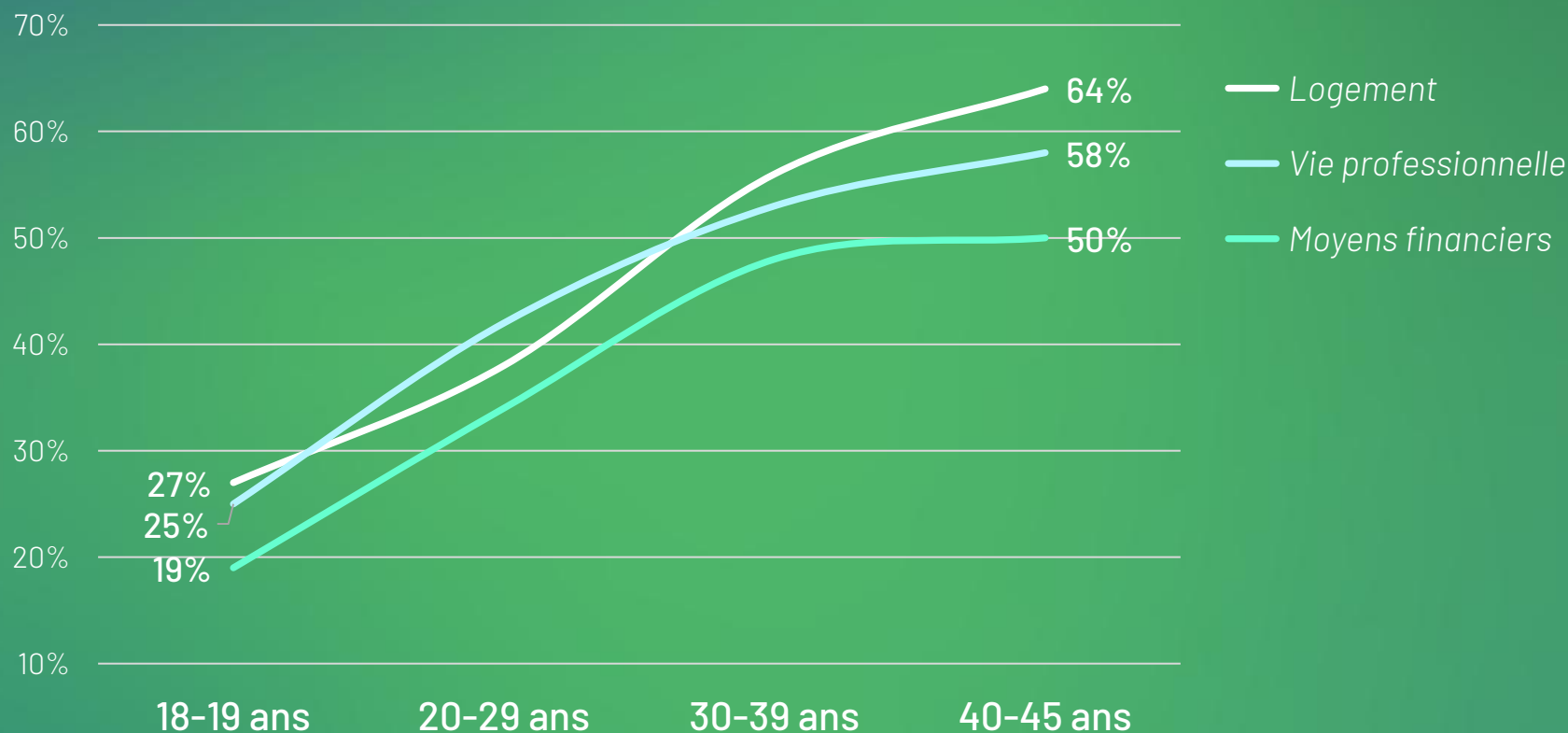
Sources : sondage IFOP pour Hexagone réalisé du 2 au 8 janvier 2025 auprès d'un échantillon de 2000 femmes, représentatif de la population féminine de 18 à 45 ans



@Hexagone_org

Les conditions matérielles des jeunes femmes sont moins favorables à la réalisation du désir d'enfants

Réponse à la question : « diriez-vous qu'à l'heure actuelle chacun des éléments suivants vous permet d'avoir le nombre d'enfants que vous souhaitez ? » - Par âge



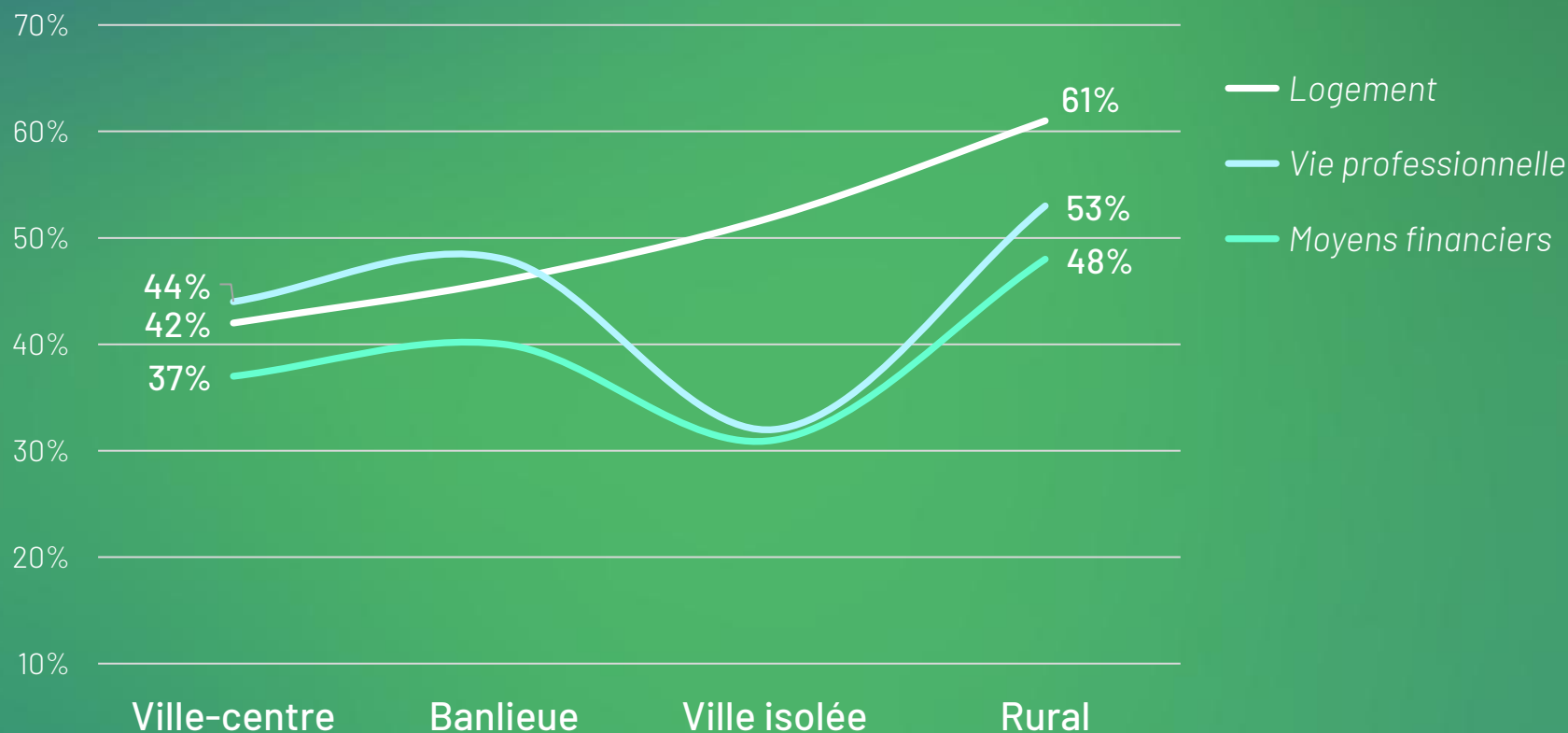
Sources : sondage IFOP pour Hexagone réalisé du 2 au 8 janvier 2025 auprès d'un échantillon de 2000 femmes, représentatif de la population féminine de 18 à 45 ans



@Hexagone_org

Les conditions matérielles des femmes urbaines sont moins favorables à la réalisation du désir d'enfants

Réponse à la question : « diriez-vous qu'à l'heure actuelle chacun des éléments suivants vous permet d'avoir le nombre d'enfants que vous souhaitez ? » - Par localisation



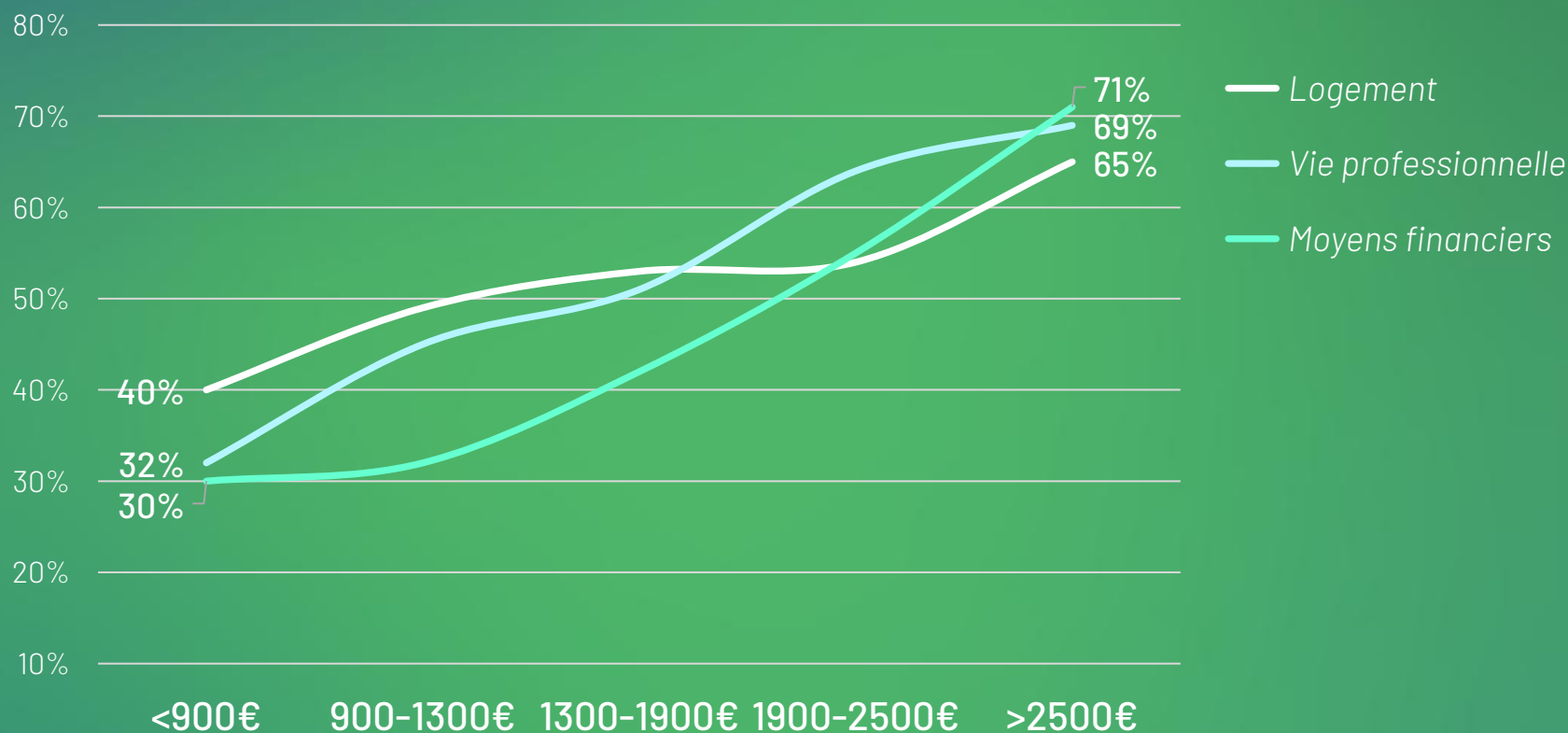
Sources : sondage IFOP pour Hexagone réalisé du 2 au 8 janvier 2025 auprès d'un échantillon de 2000 femmes, représentatif de la population féminine de 18 à 45 ans



@Hexagone_org

La pauvreté influence nettement les conditions freinant la réalisation du désir d'enfants

Réponse à la question : « diriez-vous qu'à l'heure actuelle chacun des éléments suivants vous permet d'avoir le nombre d'enfants que vous souhaitez ? » - Par revenu/mois/adulte du ménage



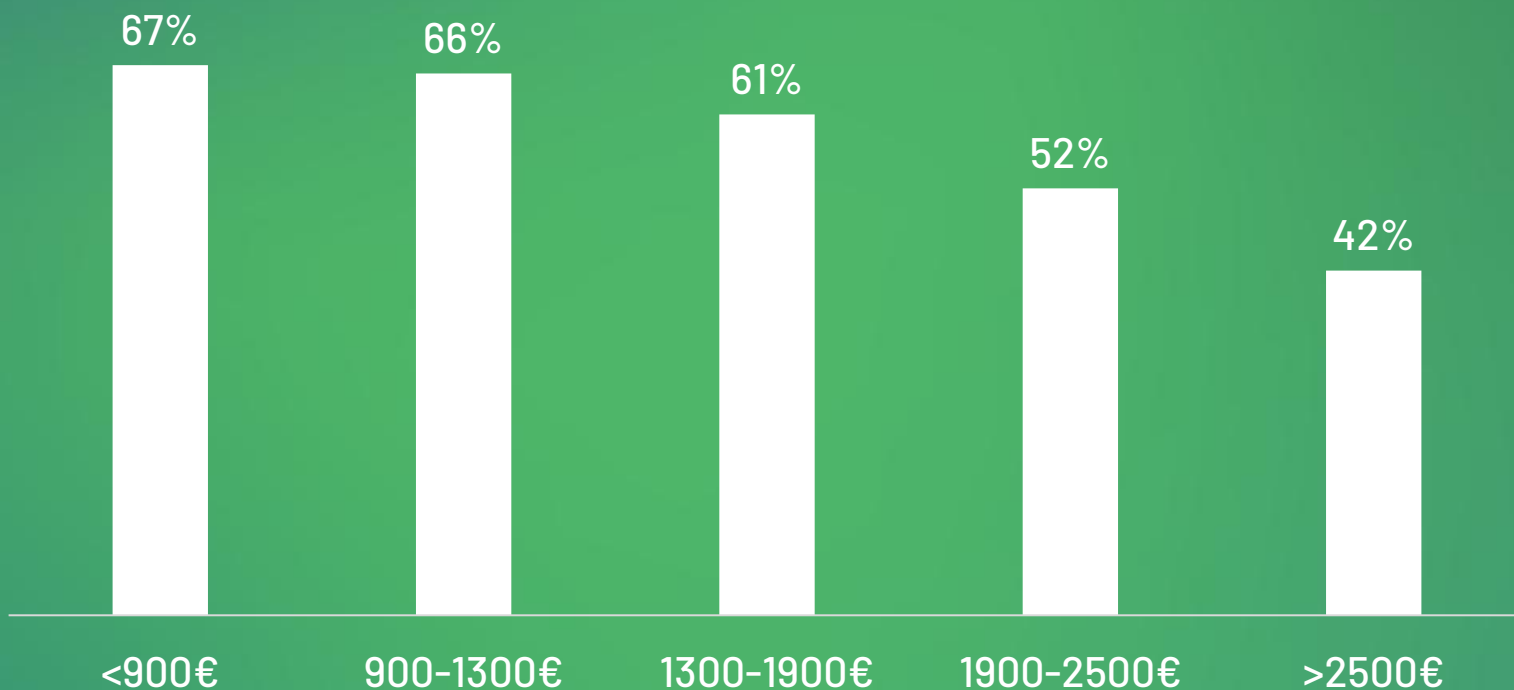
Sources : sondage IFOP pour Hexagone réalisé du 2 au 8 janvier 2025 auprès d'un échantillon de 2000 femmes, représentatif de la population féminine de 18 à 45 ans



@Hexagone_org

La pauvreté est associée à une fréquence plus élevée d'épisodes dépressifs après la naissance des enfants

Réponse à la question : « depuis la naissance de votre enfant / dernier né, avez-vous vécu une période d'au moins 2 semaines où vous vous êtes sentie tous les jours tristes, peu heureuse ou sans plaisir dans votre quotidien ? » - Par revenu/mois/adulte du ménage



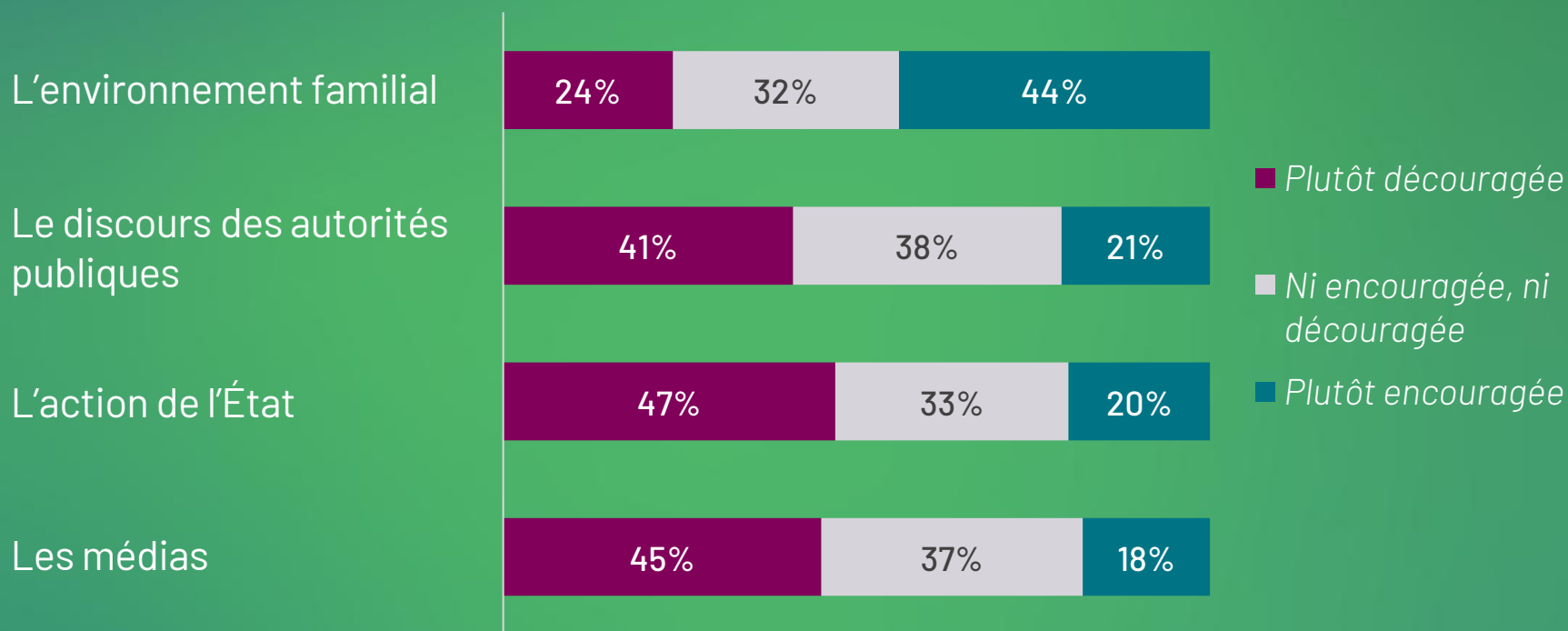
Sources : sondage IFOP pour Hexagone réalisé du 2 au 8 janvier 2025 auprès d'un échantillon de 2000 femmes, représentatif de la population féminine de 18 à 45 ans



@Hexagone_org

Les autorités publiques et les médias sont jugés moins encourageantes vis-à-vis de la natalité que l'environnement familial

Réponse à la question : « de manière générale, avez-vous le sentiment d'être plutôt encouragée ou plutôt découragée à avoir des enfants par... »



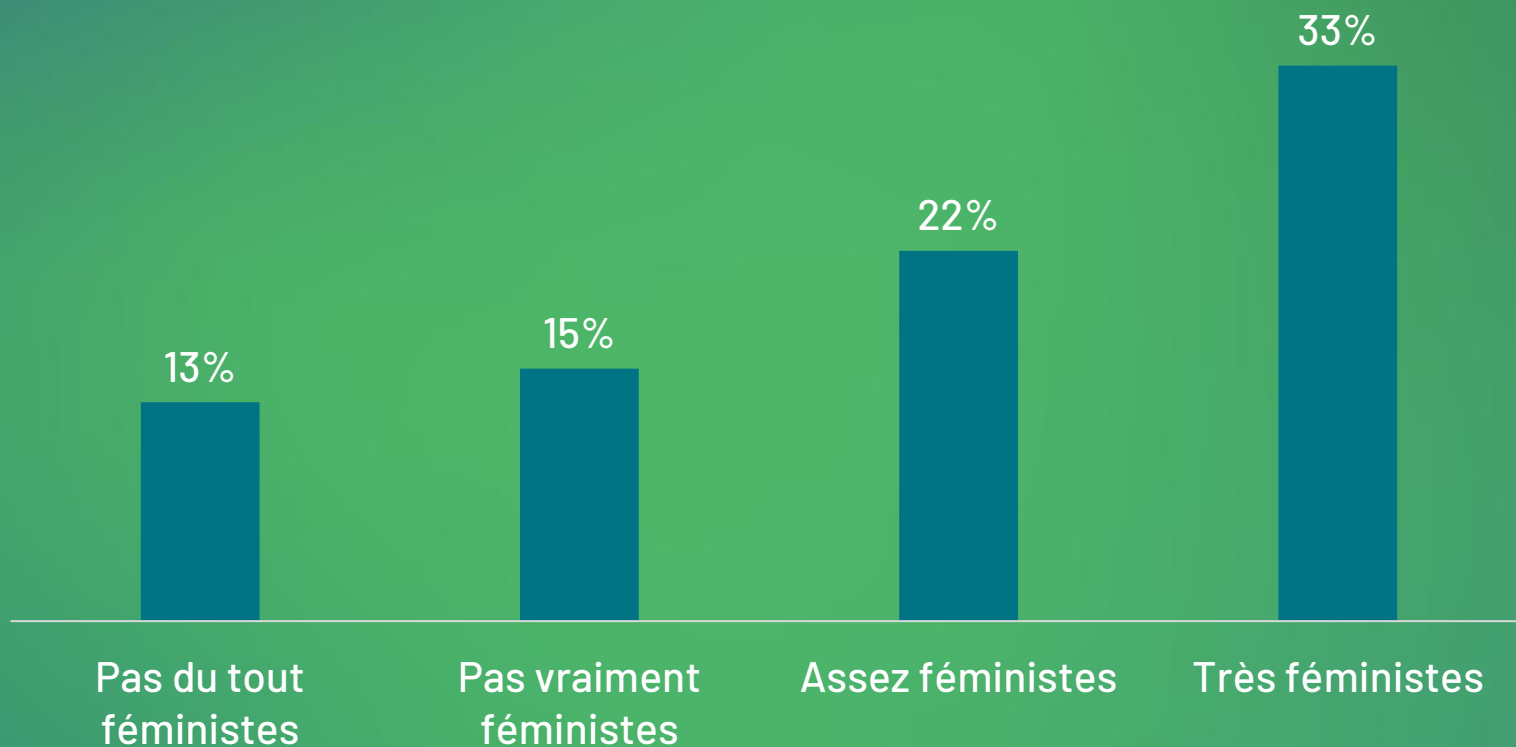
Sources : sondage IFOP pour Hexagone réalisé du 2 au 8 janvier 2025 auprès d'un échantillon de 2000 femmes, représentatif de la population féminine de 18 à 45 ans



@Hexagone_org

La perception des discours publics sur la famille varie selon le point de vue des répondantes

Réponse à la question : « avez-vous le sentiment d'être **plutôt encouragée** à avoir des enfants par le discours des autorités publiques » - en fonction du sentiment d'être féministe



Sources : sondage IFOP pour Hexagone réalisé du 2 au 8 janvier 2025 auprès d'un échantillon de 2000 femmes, représentatif de la population féminine de 18 à 45 ans



@Hexagone_org



Des pistes de réflexion

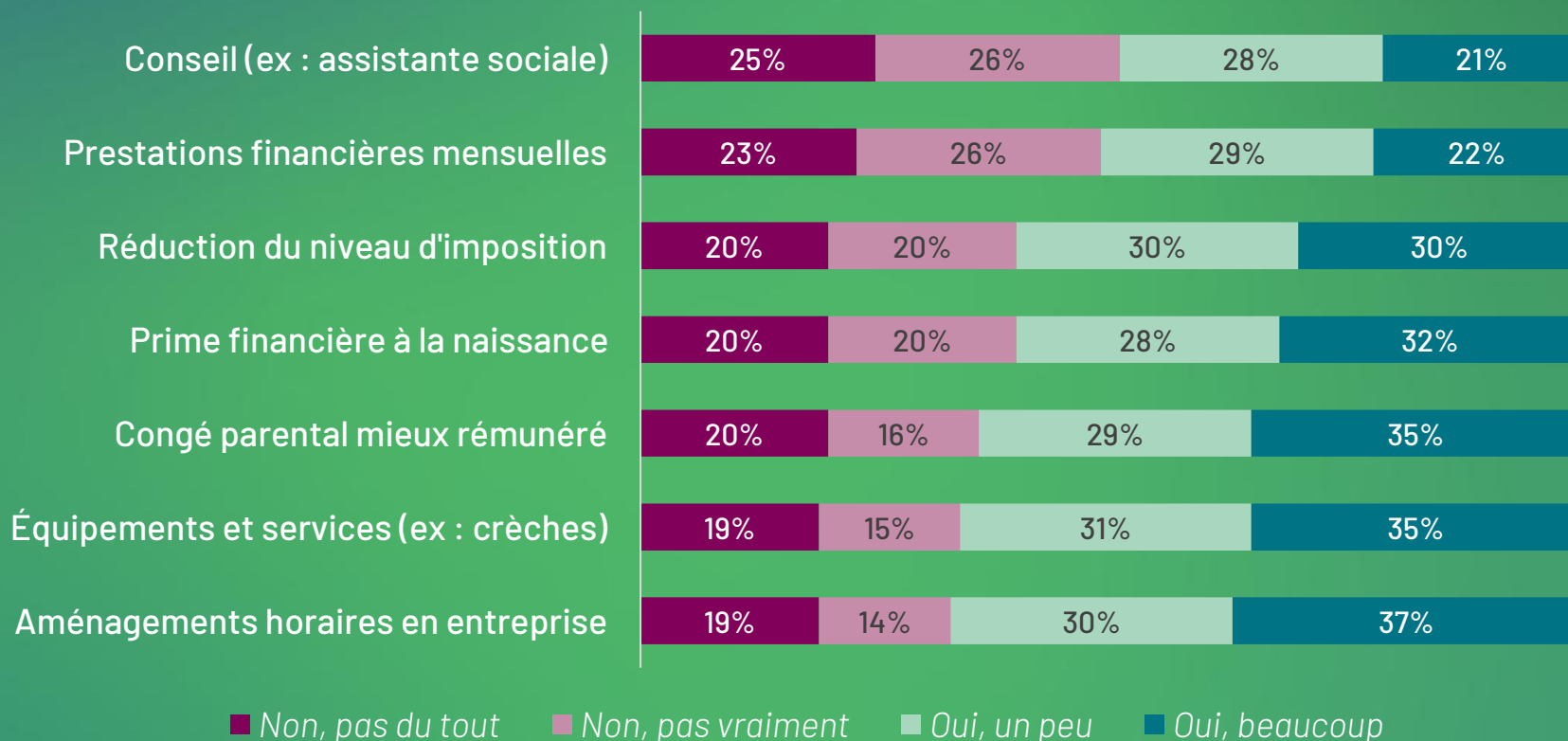
[Retour au sommaire](#)



@Hexagone_org

Les répondantes plébiscitent les aides en nature et sous forme d'aménagement horaires

Réponse à la question : « chacune des mesures suivantes vous inciterait-elle à avoir un premier enfant ou un enfant supplémentaire ? »



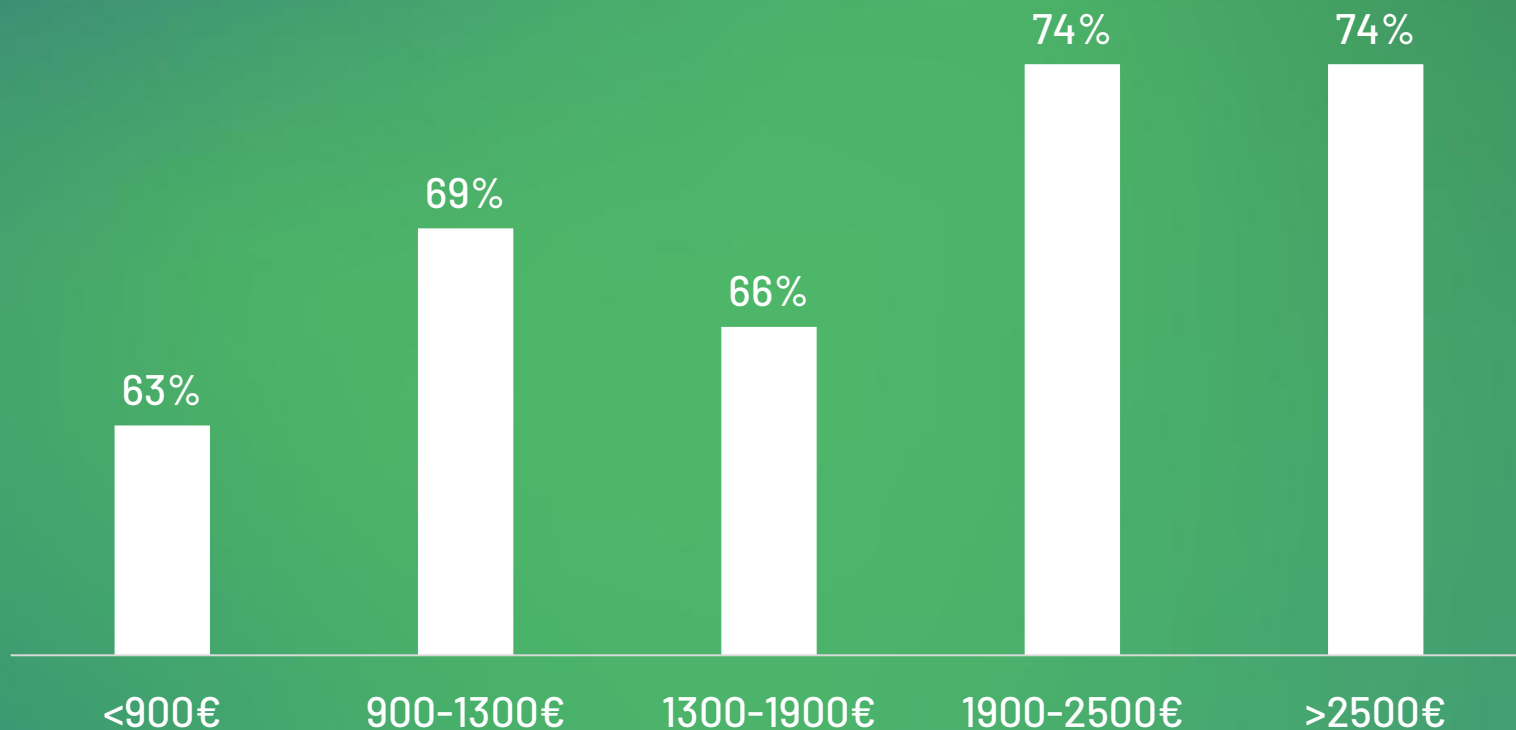
Sources : sondage IFOP pour Hexagone réalisé du 2 au 8 janvier 2025 auprès d'un échantillon de 2000 femmes, représentatif de la population féminine de 18 à 45 ans



@Hexagone_org

Les femmes à haut revenu sont particulièrement favorables à des aménagements horaires

Réponse à la question : « un aménagement horaire en entreprise vous inciterait-il à avoir un premier enfant ou un enfant supplémentaire ? »



Sources : sondage IFOP pour Hexagone réalisé du 2 au 8 janvier 2025 auprès d'un échantillon de 2000 femmes, représentatif de la population féminine de 18 à 45 ans



@Hexagone_org

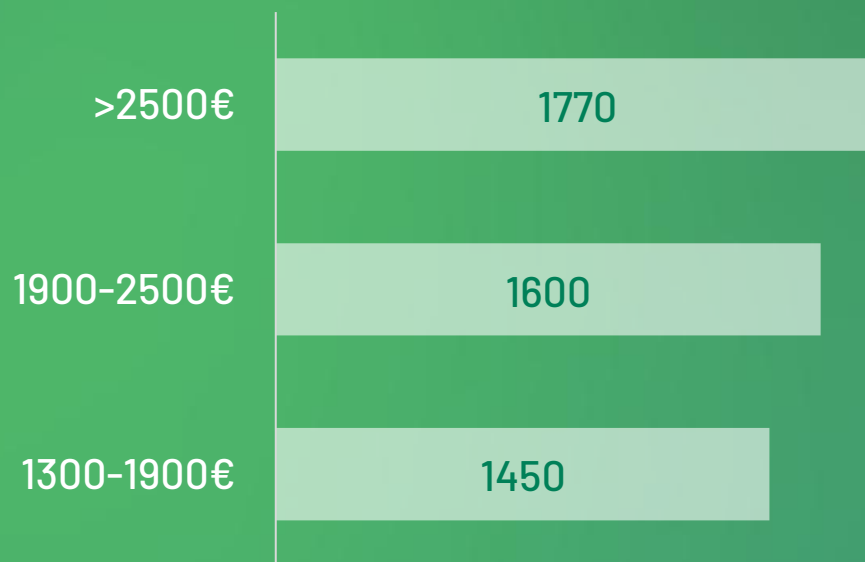
Le seuil minimal pour un congé parental est d'environ 1 450€, mais varie selon le revenu mensuel

Réponse à la question : « si vous aviez les moyens de prendre un congé parental en cas de naissance d'un enfant, à partir de quel montant le prendriez-vous ? »

Moyenne



Selon le revenu par adulte du ménage



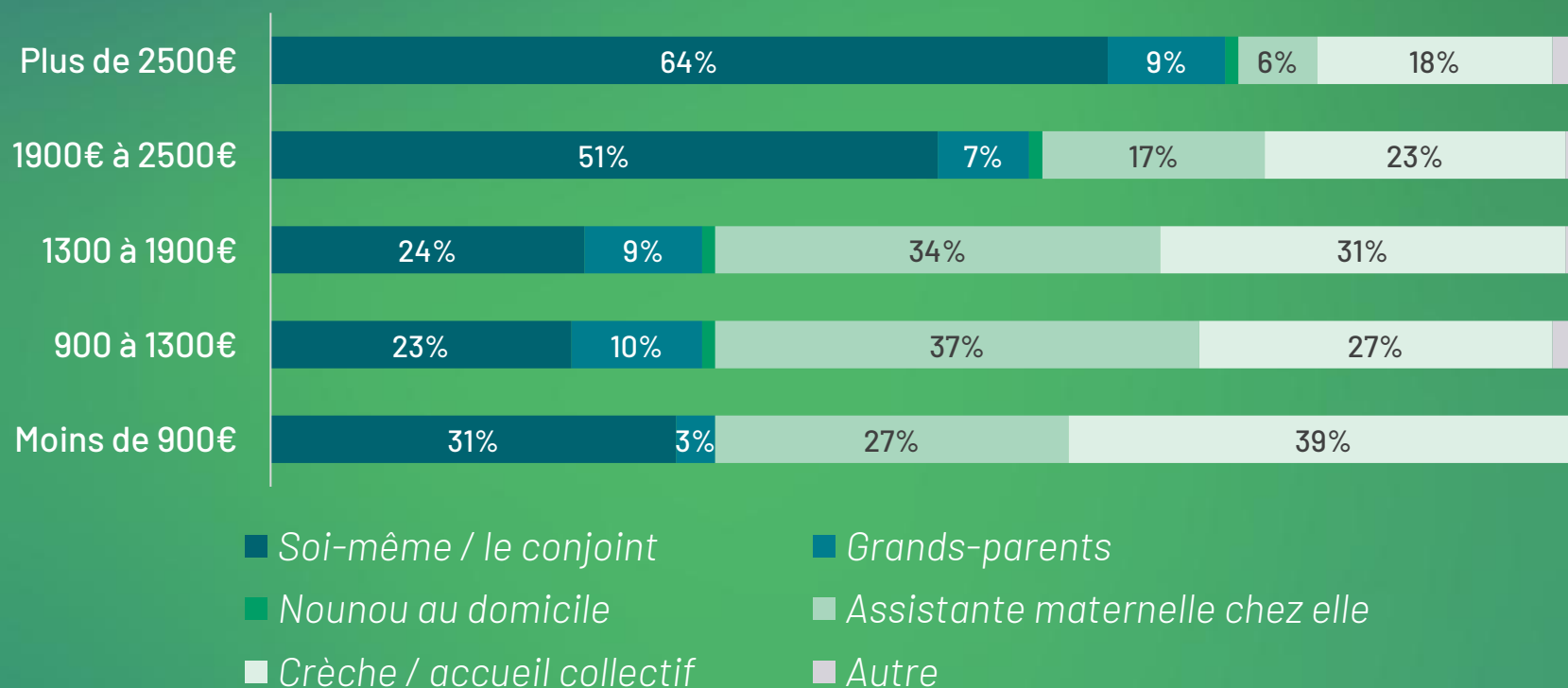
Sources : sondage IFOP pour Hexagone réalisé du 2 au 8 janvier 2025 auprès d'un échantillon de 2000 femmes, représentatif de la population féminine de 18 à 45 ans



@Hexagone_org

Les foyers à hauts revenus ont moins recours aux crèches et aux assistantes maternelles

Réponse à la question : « Quel est le mode de garde ou d'accueil que vous avez principalement utilisé pour votre enfant / dernier-né ? » - Selon le revenu moyen mensuel par adulte du foyer



Sources : sondage IFOP pour Hexagone réalisé du 2 au 8 janvier 2025 auprès d'un échantillon de 2000 femmes, représentatif de la population féminine de 18 à 45 ans

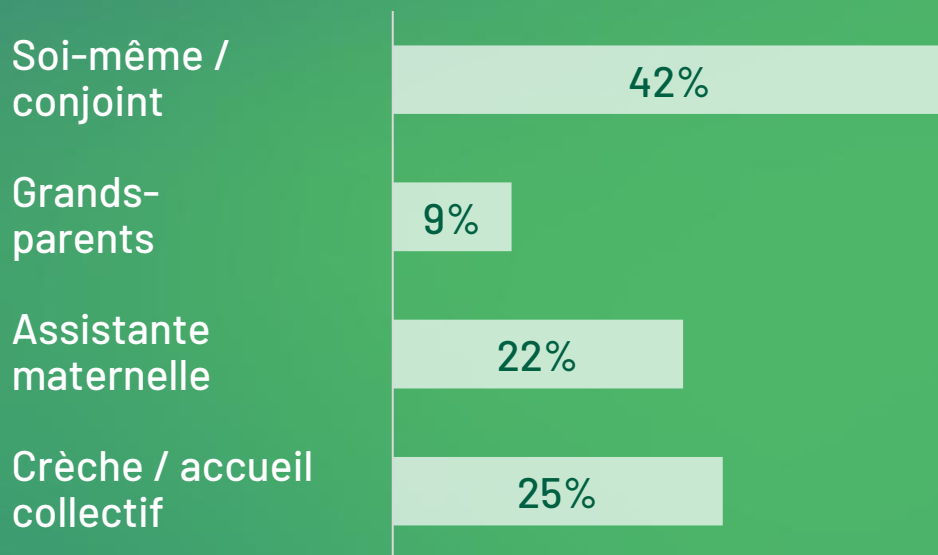


@Hexagone_org

La satisfaction vis-à-vis des modes de garde est relativement homogène

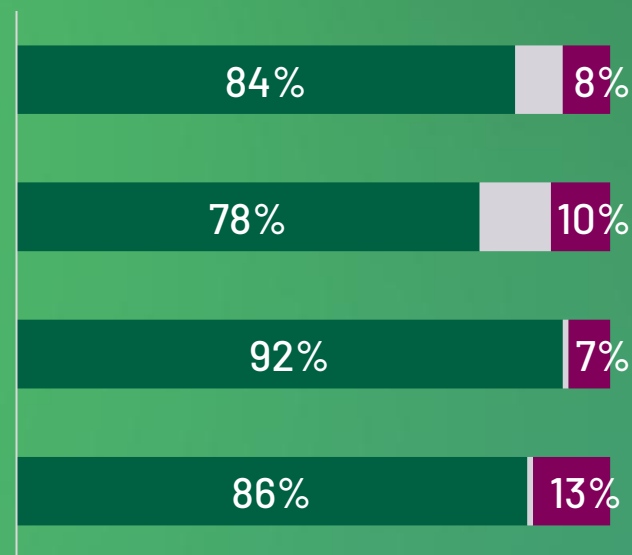
Fréquence du mode de garde

« quel est le mode de garde / d'accueil principalement utilisé ? »



Satisfaction

« êtes-vous satisfaite du mode de garde de votre enfant/dernier-né ? »



Sources : sondage IFOP pour Hexagone réalisé du 2 au 8 janvier 2025 auprès d'un échantillon de 2000 femmes, représentatif de la population féminine de 18 à 45 ans



@Hexagone_org

Méthodologie

Ce document s'appuie sur une étude réalisée par l'Ifop, respectant fidèlement les principes scientifiques et déontologiques de l'enquête par sondage. Les enseignements qu'elle indique reflètent un état de l'opinion à l'instant de sa réalisation.

L'enquête a été menée auprès d'un échantillon de 2000 femmes, représentatif de la population âgée de 18 à 45 ans.

La représentativité de l'échantillon a été assurée par la méthode des quotas (âge, profession, statut marital) après stratification par région et catégorie d'agglomération.

Les interviews ont été réalisées par questionnaire auto-administré en ligne du 2 au 8 janvier 2025.



Merci.

Plus de contenus sur notre site
observatoire-hexagone.org et sur nos
réseaux sociaux



@Hexagone_org